

Raportul trimestrial conform Anexei 30A din Regulamentul nr. 1 /2006 privind emitentii si operatiunile cu valori mobiliare

Data raportului : 31.03.2008

Denumirea societatii: S.C. AEROSTAR S.A. BACAU

Sediul social: Strada Condorilor nr. 9

Numar telefon:0234-575.070

Cod unic de inregistrare la Oficiul Registrului Comertului Bacau : 950 531

Numar de ordine in Registrul Comertului Bacau J04/1137/1991

Capital social subscris si varsat: 29.284.132,50 lei

Piata reglementata pe care se tranzactioneaza valorile mobiliare emise: BURSA DE VALORI BUCURESTI (simbol "ARS")



Str. Condorilor nr.9, Bacau 600 302; Inmatriculat cu nr: J04/1137/1991-R.C.Bacau;
Cod Unic de Inregistrare:950 531; Atribut fiscal:R; Capital social:29.284.132,50 lei(RON)
Tel:+40.234.575 070; Fax:+40.234.572 023/572 259; Tlx: 21 339 aero r
e-mail:aerostar@aerostar.ro; Website:<http://www.aerostar.ro>

SITUAȚII FINANCIARE LA LA 31 MARTIE 2008

CUPRINS

	Pag.
BILANT	1-5
CONTUL DE PROFIT SI PIERDERE	6-8
DATE INFORMATIVE	9-10
SITUATIA MODIFICARILOR CAPITALULUI PROPRIU	11
SITUATIA FLUXURILOR DE TREZORERIE	12
NOTE EXPLICATIVE LA SITUATIILE FINANCIARE	13-33

S.C. AEROSTAR S.A.BACAU
BILANT
LA 31 MARTIE 2008
(toate sumele sunt exprimate in LEI, dacă nu se precizează altfel)

	Nr. rd.	Sold	
		1 ianuarie 2008	31 martie 2008
A	B	1	2
A. ACTIVE IMOBILIZATE			
I. IMOBILIZĂRI NECORPORALE			
1. cheltuieli de constituire (ct. 201 - 2801)	01	-	-
2. cheltuieli de dezvoltare (ct. 203 - 2803 - 2903)	02	-	-
3. concesiuni, brevete, licențe, mărci comerciale, drepturi și valori similare și alte immobilizări necorporale (ct. 205 + 208 - 2805 - 2808 - 2905 - 2908)	03	608.354	545.937
4. fondul comercial (ct. 2071 - 2807 - 2907)	04	-	-
5. avansuri și immobilizări necorporale în curs de execuție (ct. 233 + 234 - 2933)	05	-	-
TOTAL: (rd. 01 la 05)	06	608.354	545.937
II. IMOBILIZĂRI CORPORALE			
1. terenuri și construcții (ct. 211 + 212 - 2811 - 2812 - 2911 - 2912)	07	25.592.274	24.879.030
2. instalații tehnice și mașini (ct. 213 - 2813 - 2913)	08	9.203.209	9.494.724
3. alte instalații, utilaje și mobilier (ct. 214 - 2814 - 2914)	09	52.655	46.068
4. avansuri și immobilizări corporale în curs (ct. 231 + 232 - 2931)	10	870.797	1.352.651
TOTAL: (rd. 07 la 10)	11	35.718.935	35.772.473
III. IMOBILIZĂRI FINANCIARE			
1. acțiuni deținute la entități afiliate (t. 261 - 2961)	12	40.721	40.721
2. împrumuturi acordate entităților afiliate (ct. 2671 + 2672 - 2964)	13	-	-
3. interese de participare (ct. 263 - 2962)	14	-	-
4. împrumuturi acordate entităților de care compania este legată prin interese de participare (ct. 2673 + 2674 - 2965)	15	-	-
5. investiții deținute ca immobilizări (ct. 265 - 2963)	16	2.541.723	2.541.723
6. alte împrumuturi (ct. 2675 + 2676 + 2678 + 2679 - 2966 - 2968)	17	243.604	245.456
TOTAL: (rd. 12 la 17)	18	2.826.048	2.827.900
ACTIVE IMOBILIZATE - TOTAL (rd. 06 + 11 + 18)	19	39.153.337	39.146.310

S.C. AEROSTAR S.A.BACAU
BILANT
LA 31 MARTIE 2008
(toate sumele sunt exprimate in LEI, dacă nu se precizează altfel)

A	Nr. rd.	Sold	
		1 ianuarie 2008	31 martie 2008
B		1	2
B. ACTIVE CIRCULANTE			
I. STOCURI			
1. materii prime si materiale consumabile (ct. 301+302 + 303 +/- 308 + 351+358+381+/-388 - 392 -3951-3958-398)	20	10.649.415	10.681.410
2. productia în curs de execuție (ct. 331+332 +341+/-348-393- 3941-3952)	21	3.432.358	11.835.219
3. produse finite si marfuri (ct. 345+346+/- 348+354+356+357+361+/-368+371+/-378-3945-3946-3953-3954-3956-3957-396-397-4428)	22	31.428	2.560.495
4. avansuri pentru cumpărări de stocuri (ct. 4091)	23	1.949.449	2.290.409
TOTAL: (rd. 20 la 23)	24	16.062.650	27.367.533
II. CREANȚE (Sumele care urmează să fie încasate după o perioadă mai mare de un an trebuie prezentate separat pentru fiecare element.)			
1. Creanțe comerciale (ct. 2675 + 2676+2678+2679 – 2966 – 2968 + 4092 + 411 + 413 + 418 – 491)	25	34.414.534	14.802.366
2. sume de încasat de la entitățile afiliate (ct. 451 - 495)	26	-	-
3. sume de încasat din interese de participare (ct. 453 - 495)	27	-	-
4. alte creanțe (ct. 425 + 4282 + 431 + 437 + 4382 + 441 + 4424 + 4428 + 444 + 445 + 446 + 447 + 4482 + 4582 + 461 + 473 - 496 + 5187)	28	2.541.223	3.420.103
5. creanțe privind capitalul subscris și nevărsat (ct. 456 - 495)	29	-	-
TOTAL: (rd. 25 la 29)	30	36.955.757	18.222.469
III. INVESTIȚII FINANCIARE PE TERMEN SCURT			
1. acțiuni deținute la entitățile afiliate (ct. 501 - 591)	31	-	-
3. alte investiții financiare pe termen scurt (ct. 505 + 506 + 508 - 595 - 596 - 597 - 598 + 5113 + 5114)	32	-	-
TOTAL: (rd. 31+32)	33	-	-
IV. CASA ȘI CONTURI LA BĂNCI (ct. 5112 + 512 + 531 + 532+ 541 + 542)	34	1.968.774	5.782.596
ACTIVE CIRCULANTE - TOTAL (rd. 24 + 30 + 33+34)	35	54.987.181	51.372.598
C. CHELTUIELI ÎN AVANS (ct. 471)	36	-	-

S.C. AEROSTAR S.A.BACAU
BILANT
LA 31 MARTIE 2008
(toate sumele sunt exprimate in LEI, dacă nu se precizează altfel)

	Nr. rd.	Sold	
		1 ianuarie 2008	31 martie 2008
A	B	1	2
D. DATORII CE TREBUIE PLĂTITE ÎNTR-O PERIOADĂ DE PANA LA UN AN			
1. împrumuturi din emisiuni de obligațiuni (ct. 161 +1681 - 169)	37	-	-
2. sume datorate instituțiilor de credit (ct. 1621 + 1622 + 1624 + 1625 + 1627 + 1682 + 5191 + 5192 + 5198)	38	-	-
3. avansuri încasate în contul comenzilor (ct. 419)	39	2.391.967	2.454.943
4. datorii comerciale-furnizori (ct. 401 + 404 + 408)	40	11.950.369	11.963.027
5. efecte de comerț de plătit (ct. 403 + 405)	41	-	-
6. sume datorate entităților afiliate (ct. 1661 + 1685 + 2691 + 451)	42	-	-
7. sume datorate privind interesele de participare (ct. 1663 + 1686 + 2692 + 453)	43	-	-
8. alte datorii, inclusiv datorii fiscale și alte datorii pentru asigurările sociale (ct. 1623 + 1626 + 167 + 1687 + 2693 + 421 + + 423 + 424 + 426 + 427 + 4281 + 431 + 437 + + 4381 + 441 + 4423 + 4428 + 444 + 446 + 447 +4481 + 455 + 456 + 457 + 4581 + + 462 + 473 + 509 + 5186 + 5193 + 5194 + 5195 + 5196 + 5197)	44	10.329.612	4.154.525
TOTAL: (rd. 37 la 44)	45	24.671.948	18.572.495
E. ACTIVE CIRCULANTE NETE, RESPECTIV DATORII CURENTE NETE (rd. 35 +36- 45 -62)	46	30.302.733	32.780.603
F. TOTAL ACTIVE MINUS DATORII CURENTE (rd. 19 + 46)	47	69.456.070	71.926.913
G. DATORII CE TREBUIE PLĂTITE ÎNTR-O PERIOADĂ MAI MARE DE UN AN			
1. împrumuturi din emisiuni de obligațiuni (ct. 161 +1681 - 169)	48	-	-
2. sume datorate instituțiilor de credit (ct. 1621 + 1622 + 1624 + 1625 + 1627 + 1682 + 5191 + 5192 + 5198)	49	-	-
3. avansuri încasate în contul comenzilor (ct. 419)	50	328.192	241.807
4. datorii comerciale -furnizori (ct. 401 + 404 + 408)	51	298.672	98.672
5. efecte de comerț de plătit (ct. 403 + 405)	52	-	-
6. sume datorate entităților afiliate (ct. 1661 + 1685 + 2691 + 451)	53	-	-

S.C. AEROSTAR S.A.BACAU
BILANT
LA 31 MARTIE 2008
(toate sumele sunt exprimate in LEI, dacă nu se precizează altfel)

	Nr. rd.	Sold	
		1 ianuarie 2008	31 martie 2008
A	B	1	2
7. sume datorate entitatilor privind interesele de participare (ct. 1663 + 1686 + 2692 +453)	54	-	-
8. alte datorii, inclusiv datorii fiscale și datorii pentru asigurările sociale (ct. 1623 + 1626 + 167 + 1687 + 2698 + 421 + 423 + 424 + 426 + 427 + 4281 + 431 + 437 + 4381 + 441 + 4423 + 4428 + 444 + 446 + 447 + 4481 + 455 + 456 + 457 + 4581 + 462 + 473 + 509 + 5186 + 5193 + 5194 + 5195 + 5196 + 5197)	55	94.114	93.087
TOTAL: (rd. 48 la 55)	56	720.978	433.565
H. PROVIZIOANE			
1. provizioane pentru pensii și alte obligații similare (ct.1515)	57	-	-
2. provizioane pentru impozite (ct. 1516)	58	-	-
3. alte provizioane (ct.1511+1512+1513+1514+1518)	59	2.057.536	4.808.599
TOTAL PROVIZIOANE: (rd. 57 la 59)	60	2.057.536	4.808.599
I. VENITURI ÎN AVANS			
1. subvenții pentru investiții (ct. 131+132+133+134+138)	61	145.412	135.680
2. venituri înregistrate în avans (ct. 472)	62	12.500	19.500
TOTAL: (rd. 61+62)	63	157.912	155.180
J. CAPITAL ȘI REZERVE			
I. CAPITAL			
1.capital subscris nevărsat (ct. 1011)	64	-	-
2.capital subscris vărsat (ct. 1012)	65	29.284.133	29.284.133
3.patrimoniul regiei	66	-	-
TOTAL (rd.64 la 66)	67	29.284.133	29.284.133
II. PRIME DE CAPITAL (ct. 104)	68	-	-
III. REZERVE DIN REEVALUARE (ct. 105)	69	16.481.250	16.481.250
IV. REZERVE			
1. rezerve legale (ct. 1061)	70	3.812.055	3.812.055
2. rezerve statutare sau contractuale (ct. 1063)	71	5.461.219	5.461.219
3. rezerve reprezentand surplusul realizat din rezerve din reevaluare (ct.1065)	72	44.868	44.868
4. alte rezerve (ct.1068)	73	2.221.691	2.221.691

S.C. AEROSTAR S.A.BACAU
BILANT
LA 31 MARTIE 2008
(toate sumele sunt exprimate in LEI, dacă nu se precizează altfel)

	Nr. rd.	Sold	
		1 ianuarie 2008	31 martie 2008
A	B	1	2
TOTAL (rd. 70 la 73)	74	11.539.833	11.539.833
Acțiuni proprii (ct.109)	75	-	-
Castiguri legate de instrumentele de capitaluri proprii (ct.141)	76	-	-
Pierderi legate de instrumentele de capitaluri proprii (ct.149)	77	-	-
V. PROFITUL SAU PIERDEREA REPORTATA (ct. 117)			
Sold C	78	-	9.601.045
Sold D	79	374.117	374.117
VI. PROFITUL SAU PIERDEREA EXERCITIULUI FINANCIAR (ct. 121)			
Sold C	80	10.146.868	16.925
Sold D	81	-	-
Repartizarea profitului (ct. 129)	82	545.823	-
TOTAL CAPITALURI PROPRII (rd. 67 + 68+69+74-75+76-77+78-79+80-81-82)	83	66.532.144	66.549.069

Președinte
GRIGORE FILIP

Director Financiar
DORU DAMASCHIN

S.C. AEROSTAR S.A. BACAU
CONTUL DE PROFIT ȘI PIERDERE
PENTRU 31 MARTIE 2008

(toate sumele sunt exprimate in LEI, dacă nu se precizează altfel)

Denumirea indicatorului	Nr. rd.	31.03.2007	31.03.2008
A	B	1	2
1. CIFRA DE AFACERI NETA (rd.02 la 05)	01	24.692.254	27.755.874
Productia vanduta (ct.701+702+703+704+705+706+708)	02	24.078.057	25.884.414
Venituri din vanzarea marfurilor (ct. 707)	03	614.197	1.871.460
Venituri din dobanzi inregistrate de entitatile al caror obiect de activitate il constituie leasingul (ct. 766)	04	-	-
Venituri din subventii de exploatare aferente cifrei de afaceri nete (ct. 7411)	05	-	-
2. Variatia stocurilor de produse finite si a productiei in curs (ct. 711)	06	4.388.832	11.583.397
Sold C			
Sold D	07	-	-
3. Productia realizata pentru scopuri proprii si capitalizata (ct. 721+ 722)	08	172.235	829.278
4. Alte venituri din exploatare (ct. 7417+758)	09	40.612	95.092
VENITURI DIN EXPLOATARE-TOTAL (rd.01+06-07+08+09)	10	29.293.933	40.263.641
5. a) Cheltuieli cu materiile prime si materialele consumabile (ct.601+602-7412)	11	8.318.228	10.593.536
Alte cheltuieli materiale (ct.603+604+606+608)	12	848.391	3.530.806
b) Alte cheltuieli externe (cu energia si apa) (ct.605-7413)	13	1.844.841	2.399.514
c) Cheltuieli privind marfurile (ct.607)	14	521.707	1.780.455
6. Cheltuieli cu personalul (rd.16+17)	15	10.680.600	12.244.728
a) Salarii si indemnizatii (ct.641+642-7414)	16	8.233.933	9.551.446
b) Cheltuieli cu asigurari si protectie sociala (ct.645-7415)	17	2.446.667	2.693.282
7. a) Ajustari de valoare privind imobilizarile corporale si necorporale (rd.19-20)	18	1.576.148	1.982.028
a.1) Cheltuieli (ct.6811+6813)	19	1.576.148	1.982.028
a.2) Venituri (ct.7813)	20	-	-
b) Ajustari de valoare privind activele circulante (rd.22-23)	21	18.987	0
b.1) Cheltuieli (ct.654+6814)	22	18.987	156.460
b.2) Venituri (ct.754+7814)	23	-	156.460

S.C. AEROSTAR S.A. BACAU
CONTUL DE PROFIT ȘI PIERDERE
PENTRU 31 MARTIE 2008

(toate sumele sunt exprimate in LEI, dacă nu se precizează altfel)

Denumirea indicatorului	Nr. rd.	31.03.2007	31.03.2008
A	B	1	2
8. Alte cheltuieli de exploatare (rd. 25 la 28)	24	5.129.543	5.189.085
8.1 Cheltuieli privind prestatiile externe (ct.611+612+613+614+621+622+623+624+625+626+627+628-7416)	25	4.617.238	4.576.134
8.2 Cheltuieli cu alte impozite, taxe si varsaminte asimilate (ct. 635)	26	458.848	573.987
8.3 Cheltuieli cu despagubiri,donatii si activele cedate (ct.658)	27	53.457	38.964
Cheltuieli privind dobanzile de refinantare inregistrate aferente leasing (ct. 666)	28	-	-
Ajustari privind provizioanele (rd. 30-31)	29	658.722	2.751.063
- Cheltuieli (ct. 6812)	30	1.949.684	2.751.063
- Venituri (ct. 7812)	31	1.290.962	-
CHELTUIELI DE EXPLOATARE-TOTAL (rd.11 la 15+18+21+24+29)	32	29.597.167	40.471.216
PROFITUL SAU PIERDEREA DIN EXPLOATARE			
- profit (rd.10-32)	33	-	-
- pierdere (rd.32-10)	34	303.234	207.574
9. Venituri din interese de participare (ct. 7611+7613)	35	-	100.625
-din care veniturile obtinute de la entitatile afiliate	36	-	-
10. Venituri din alte investitii si imprumuturi care fac parte din activele imobilizate (ct. 763)	37	-	-
-din care veniturile obtinute de la entitatile afiliate	38	-	-
11. Venituri din dobanzi (ct. 766)	39	401.985	106.613
-din care veniturile obtinute de la entitatile afiliate	40	-	-
Alte venituri financiare (ct.762+764+765+767+768)	41	145.411	314.283
VENITURI FINANCIARE -TOTAL (rd.35+37+39+41)	42	547.396	521.521
12. Ajustari de valoare privind imobilizarile financiare si a investitiilor financiare detinute ca active circulante (rd.44-45)	43	-	-
- Cheltuieli (ct. 686)	44	-	-
- Venituri (ct. 786)	45	-	-
13. Cheltuieli privind dobanzile (ct. 666-7418)	46	1.067	35
-din care veniturile obtinute de la entitatile afiliate	47	-	-

S.C. AEROSTAR S.A. BACAU
CONTUL DE PROFIT ȘI PIERDERE
PENTRU 31 MARTIE 2008

(toate sumele sunt exprimate in LEI, dacă nu se precizează altfel)

Denumirea indicatorului	Nr. rd.	31.03.2007	31.03.2008
A	B	1	2
Alte cheltuieli financiare (ct.663+664+665+667+668)	48	74.827	224.359
CHELTUIELI FINANCIARE -TOTAL (rd.43+46+48)	49	75.894	224.394
PROFITUL SAU PIERDEREA FINANCIARA			
- profit (rd. 42-49)	50	471.502	297.127
- pierdere (rd. 49-42)	51	-	-
14. PROFITUL SAU PIERDEREA CURENTA			
- profit (rd.10+42-32-49)	52	168.268	89.553
- pierdere (rd.32+49-10-42)	53	-	-
15. Venituri extraordinare(ct.771)	54	-	-
16. Cheltuieli extraordinare (ct.671)	55	-	-
17. PROFITUL SAU PIERDEREA DIN ACTIVITATEA EXTRAORDINARA			
- profit (rd.54-55)	56	-	-
- pierdere (55-54)	57	-	-
VENITURI TOTALE (rd.10+42+54)	58	29.841.329	40.785.162
CHELTUIELI TOTALE (rd.32+49+55)	59	29.673.061	40.695.609
PROFITUL SAU PIERDEREA BRUTA			
- profit (rd.58-59)	60	168.268	89.553
- pierdere (rd.59-58)	61	-	-
18. IMPOZITUL PE PROFIT (ct.691)	62	-	72.628
19. Alte impozite ne reprezentate la elementele de mai sus (ct. 698)	63	-	-
20. PROFITUL SAU PIERDEREA NETA A PERIOADEI			
- profit (rd.60-61-62-63)	64	168.268	16.925
- pierdere (rd.61+62+63-60)	65	-	-

Președinte
GRIGORE FILIP

Director Financiar
DORU DAMASCHIN

S.C. AEROSTAR S.A.BACAU
DATE INFORMATIVE PENTRU 31 MARTIE 2008
(toate sumele sunt exprimate in LEI, dacă nu se precizează altfel)

I. DATE PRIVIND REZULTATUL INREGISTRAT	Nr. rd.	NR.UNITATI	SUME
Unități care au înregistrat profit	01	1	16.925
Unități care au înregistrat pierdere	02	-	-

II. DATE PRIVIND PLATILE RESTANTE	Nr. rd.	TOTAL (col.2+3)	DIN CARE :	
			PENTRU ACT.CURENTA	PENTRU ACT. DE INVESTITII
A	B	1	2	3
Plăți restante - total(rd.04+08+14 la 18+22), din care :	03	-	-	-
Furnizori restanți - total(rd.05 la 07), din care :	04	-	-	-
- peste 30 de zile	05	-	-	-
- peste 90 de zile	06	-	-	-
- peste 1 an	07	-	-	-
Obligații restante fata de bugetul asigurărilor sociale -total (rd.09 la 13), din care :	08	-	-	-
- contribuții pt.asig.sociale de stat datorate de angajatori salariați si alte pers.asimilate	09	-	-	-
- contribuții pentru fondul asigurărilor sociale de sănătate	10	-	-	-
- contribuția pentru pensia suplimentara	11	-	-	-
- contribuții pentru bugetul asigurărilor pentru șomaj	12	-	-	-
- alte datorii sociale	13	-	-	-
Obligații restante fata de bugetele fondurilor speciale si alte fonduri	14	-	-	-
Obligații restante fata de alți creditori	15	-	-	-
Impozite si taxe neplătite la termenul stabilit la bugetul de stat	16	-	-	-
Impozite si taxe neplătite la termenul stabilit la bugetele locale	17	-	-	-
Credite bancare nerambursate la scadenta - total (rd.19 la 21), din care:	18	-	-	-
- restante după 30 de zile	19	-	-	-
- restante după 90 de zile	20	-	-	-
- restante după 1 an	21	-	-	-
Dobânzi restante	22	-	-	-

III. NUMAR MEDIU DE SALARIATI	Nr. rd.	31 MARTIE 2007	31 MARTIE 2008
Număr mediu de salariați	23	1642	1668

S.C. AEROSTAR S.A.BACAU
DATE INFORMATIVE PENTRU 31 MARTIE 2008
(toate sumele sunt exprimate in LEI, dacă nu se precizează altfel)

IV. PLATI DE DOBANZI SI REDEVENTE	Nr. rd.	SUME(lei)
Ven.brute din dob.platite de pers.jur.romane către pers.fizice nerezid.din st.membre ale UE, din care :	24	-
- impozitul datorat la bugetul de stat	25	-
Ven.brute din dob.platite de pers.jur.romane către pers. jur.afil.nerez.din st.membre ale UE, din care:	26	-
- impozitul datorat la bugetul de stat	27	-
Ven.din redevențe plătite de pers.jur.romane către pers.afil.nerez.din st.membre ale UE, din care:	28	-
- impozitul datorat la bugetul de stat	29	-

V. TICHETE DE MASA	Nr. rd.	SUME (lei)
Contravaloarea tichetelor de masa acordate salariaților	30	689.071

VI. CHELTUIELI DE INOVARE	Nr. rd.	31.03.2007	31.03.2008
-chelt. de inovare finalizate in cursul perioadei	31	-	-
-chelt. de inovare in curs de finalizare in cursul perioadei	32	-	-
-chelt. de inovare abandonate in cursul perioadei	33	-	-

Președinte
GRIGORE FILIP

Director Financiar
DORU DAMASCHIN

S.C. AEROSTAR S.A.BACAU
SITUAȚIA MODIFICĂRILOR CAPITALURILOR PROPRII
PENTRU 31 MARTIE 2008
(toate sumele sunt exprimate in LEI, dacă nu se precizează altfel)

Denumirea elementului	Sold la 1 ianuarie 2008	Creșteri		Reduceri		Sold la 31 martie 2008
		Total, din care	prin transfer	Total, din care	Prin transfer	
A	1	2	3	4	5	6
Capital subscris	29.284.133	-	-	-	-	29.284.133
Rezerve din reevaluare	16.481.250	-	-	-	-	16.481.250
Rezerve legale	3.812.055	-	-	-	-	3.812.055
Rezerve statutare sau contractuale	5.461.219	-	-	-	-	5.461.219
Rezerve reprezentând surplusul realizat din rezerve din reevaluare	44.868	-	-	-	-	44.868
Alte rezerve	2.221.691	-	-	-	-	2.221.691
Rezultatul reportat reprezentand profitul nerepartizat sau pierderea neacoperita	Sold C	9.601.045	-	-	-	9.601.045
	Sold D	-	-	-	-	-
Rezultatul reportat provenit din adoptarea pentru prima data a IAS, mai puțin IAS 29	Sold C	-	-	-	-	-
	Sold D	85.075	-	-	-	85.075
Rezultatul reportat provenit din corectarea erorilor contabile	Sold C	-	-	-	-	-
	Sold D	289.042	-	-	-	289.042
Profitul perioadei 01.01-31.03.2008	Sold C	-	16.925	-	-	16.925
	Sold D	-	-	-	-	-
Total capitaluri proprii	66.532.144	16.925	-	-	-	66.549.069

- Capitalurile proprii au crescut, in perioada 01.01.-31.03.2008 cu 16.925 lei, pe seama rezultatului (profit) inregistrat pe total activitate.

Președinte
GRIGORE FILIP

Director Financiar
DORU DAMASCHIN

S.C. AEROSTAR S.A.BACAU
SITUAȚIA FLUXURILOR DE TREZORERIE
PENTRU 31 MARTIE 2008

(toate sumele sunt exprimate in LEI, dacă nu se precizează altfel)

METODA DIRECTA

Denumirea elementului	ianuarie-martie 2007	ianuarie-martie 2008
A	1	2
Fluxuri de trezorerie din activitati de exploatare:		
Incasari din activitatea de exploatare:	22.497.521	49.653.490
• incasari de la clienti	21.569.012	49.646.809
• incasari din imprumuturi acordate	928.509	6.681
Plati pentru exploatare:	44.920.954	41.031.181
• plati catre furnizori si angajati, din care:	35.419.749	32.454.867
o plati catre furnizori de materiale si utilitati	24.065.174	19.752.104
o plati catre furnizori de servicii	5.391.864	6.005.402
o plati catre angajati	5.962.711	6.697.361
• dobanzi platite	1.022	4.946
• impozitul pe profit platit	808.674	0
• alte impozite, taxe si varsaminte asimilate platite	8.298.864	8.071.344
• imprumuturi acordate	0	150.000
• alte plati pentru activitatea de exploatare	392.645	350.024
Trezoreria neta din activitati de exploatare (A)	(22.423.433)	8.622.309
Fluxuri de trezorerie din activitati de investitii:		
Incasari din activitatea de investitii:	409.830	218.357
• incasari din imobilizari financiare	0	100.625
• incasari din vanzarea de imobilizari corporale si necorporale	0	12.170
• dobanzi depozite	409.830	105.562
Plati pentru activitatea de investitii:	718.144	1.478.712
• plati pentru achizitionarea de imobilizari corporale si necorporale	718.144	1.478.712
Trezoreria neta din activitati de investitii (B)	(308.314)	(1.260.355)
Fluxuri de trezorerie din activitati de finantare :		
Plati pentru activitatea de finantare	2.169	3.548.132
• dividende platite actionarilor	2.169	3.548.132
Trezoreria neta din activitati de finantare (C)	(2.169)	(3.548.132)
Cresterea neta a trezoreriei (A+B+C)	(22.733.916)	3.813.822
Trezorerie la inceputul perioadei	48.157.505	1.968.774
Trezorerie la sfarsitul perioadei	25.423.589	5.782.596

Președinte
GRIGORE FILIP

Director Financiar
DORU DAMASCHIN

S.C. AEROSTAR S.A.BACAU
NOTE SI POLITICI CONTABILE LA SITUATIILE FINANCIARE
LA 31 MARTIE 2008
(toate sumele sunt exprimate in LEI, dacă nu se precizează altfel)

1. ACTIVE IMOBILIZATE

Cost	<u>Valoare brută</u>			Sold la 31 martie 2008
	Sold la 1 ianuarie 2008	Creșteri	Reduceri	
	1	2	3	
				4=1+2-3
Imobilizări necorporale	5.645.427	626.693	628.319	5.643.801
Terenuri si amenajari teren	5.942.860	0	0	5.942.860
Construcții	24.912.488	100.495	0	25.012.983
Echipamente,mijloace de transport	17.888.399	764.107	0	18.652.506
Alte mijloace fixe	360.238	0	0	360.238
Imobilizari corporale in curs	689.009	1.337.772	864.602	1.162.179
Avansuri acordate pentru imobilizari corporale	181.787	63.238	54.554	190.471
Imobilizări corporale	49.974.781	2.265.612	919.156	51.321.237
Imobilizări financiare	2.912.914	9.823	7.972	2.914.765
TOTAL	58.533.122	2.902.128	1.555.447	58.879.803

Amortizare	<u>Deprecieri si amortizări</u>			Sold la 31 martie 2008
	Sold la 1 ianuarie 2008	Deprecierea înregistrata in cursul exercițiului	Reduceri sau reluări	
	5	6	7	
				8=5+6-7
Imobilizări necorporale	5.037.073	689.110	628.319	5.097.864
Terenuri si amenajari teren	35.320	0	0	35.320
Construcții	5.227.754	813.739	0	6.041.493
Echipamente,mijloace de transport	8.685.190	472.592	0	9.157.782
Alte mijloace fixe	307.583	6.587	0	314.170
Imobilizari corporale in curs	0	0	0	0
Avansuri acordate pentru imobilizari corporale	0	0	0	0
Imobilizări corporale	14.255.847	1.292.918	0	15.548.765
Imobilizări financiare	86.866	0	0	86.866
TOTAL	19.379.786	1.982.028	628.319	20.733.495

S.C. AEROSTAR S.A.BACAU
NOTE SI POLITICI CONTABILE LA SITUATIILE FINANCIARE
LA 31 MARTIE 2008
(toate sumele sunt exprimate in LEI, dacă nu se precizează altfel)

1. ACTIVE IMOBILIZATE (continuare)

Valoare neta	<u>Valoare contabila neta</u>	
	Sold la 1 ianuarie 2008	Sold la 31 martie 2008
	<u>9 = 1 - 5</u>	<u>10 = 4 - 8</u>
Imobilizări necorporale	608.354	545.937
Terenuri	5.907.540	5.907.540
Construcții	19.684.734	18.971.490
Echipamente, mijloace de transport	9.203.209	9.494.724
Alte mijloace fixe	52.655	46.068
Imobilizari corporale in curs	689.009	1.162.179
Avansuri acordate pentru imobilizari corporale in curs	181.787	190.471
Imobilizări corporale	35.718.935	35.772.473
Imobilizări financiare	2.826.048	2.827.900
TOTAL	39.153.337	39.146.310

Situația activelor imobilizate

i. Creșterile de active imobilizate de 1.982.972 lei, sunt urmare a :

• capitalizarii cheltuielilor de dezvoltare aferente proiectelor de dezvoltare abordate	626.693
• modernizarii constructiilor (camine nefamilisti)	100.495
• achizitiei si modernizarii de echipamente, instalatii	764.107
• imobilizarilor corporale in curs	473.170
• avansuri acordate pentru imobilizari corporale	8.684
• sumelor reprezentand garantii –furnizori acordate	8.533
• dobanzilor aferente imprumuturilor acordate pe termen lung, calculate	1.290

ii. Reducerile de active imobilizate de 7.972 lei, sunt urmare a:

• platii ratelor si dobanzilor aferente imprumuturilor acordate pe termen lung	7.972
--	-------

Nota: Conform standardului contabil, achizițiile de active imobilizate se înregistrează , până la punerea în funcțiune, ca imobilizari corporale in curs . Creșterile și descreșterile brute ale activelor imobilizate sunt influențate de valoarea imobilizarilor in curs care au fost finalizate și puse în funcțiune până la 31.03.2008.

iii. Deprecierile și amortizarea calculată și reflectată corespunzător grupelor de imobilizări de 1.982.028 lei este compusă din:

• amortizare înregistrată în perioada ianuarie-martie 2008 pentru imobilizări corporale și necorporale	1.982.028
--	-----------

S.C. AEROSTAR S.A.BACAU
NOTE SI POLITICI CONTABILE LA SITUATIILE FINANCIARE
LA 31 MARTIE 2008
(toate sumele sunt exprimate in LEI, dacă nu se precizează altfel)

1. ACTIVE IMOBILIZATE (continuare)

iv. Amortizarea aferenta reducerilor de 628.319 lei este compusa din:

- | | |
|--|---------|
| • amortizarea aferenta activelor necorporale | 628.319 |
|--|---------|

v. Situația activelor imobilizate

- | | |
|--|------------|
| • Valoarea neta pentru imobilizările necorporale | 545.937 |
| • Valoarea neta pentru imobilizările corporale | 35.772.473 |
| • Valoarea neta pentru imobilizările financiare | 2.977.900 |

vi. Situația imobilizarilor financiare

La data de 31.03.2008, imobilizarile financiare reprezinta 7,22 % din totalul activelor imobilizate si sunt compuse din:

- | | |
|--|------------------|
| • titluri de participare la alte societati (net) | 2.582.444 |
| • alte creante imobilizate (net) | 245.456 |
| Total: | 2.827.900 |

Titlurile de participare la capitalul social al altor societati sunt compuse din:

- | | |
|---|-----------|
| • parti sociale detinute la entitati afiliate
(detinere de peste 50% din capitalul
social al altor societati): | 40.721 |
| • actiuni si parti sociale detinute la alte societati (net)
(detinere de sub 50 % din
capitalul social al altor societati): | 2.541.723 |

Total:	2.582.444
---------------	------------------

Alte creante imobilizate-in suma de **245.456 lei** (net) reprezinta imprumuturi acordate pe termen lung, garantii de buna executie acordate clientilor si garantii vamale , conform contractelor incheiate cu acestia.

Presedinte,
Grigore Filip

Director Financiar,
Doru Damaschin

S.C. AEROSTAR S.A.BACAU
NOTE SI POLITICI CONTABILE LA SITUATIILE FINANCIARE
LA 31 MARTIE 2008
(toate sumele sunt exprimate in LEI, dacă nu se precizează altfel)

2. PROVIZIOANE

Denumirea provizionului	Sold la 1 ianuarie 2008	Transferuri		Sold la 31 martie 2008
		in cont (constituire)	din cont (diminuare)	
	1	2	3	4=1+2-3
Provizioane pentru dezafectare imobilizari corporale	68.052	0	0	68.052
Provizioane pentru litigii	38.750	0	0	38.750
Provizioane pentru garantii acordate clientilor	1.904.861	2.751.063	0	4.655.924
Alte provizioane	45.872	0	0	45.872
TOTAL	2.057.535	2.751.063	0	4.808.598

- **provizioane pentru litigii la 31 martie 2008** **38.750**
 - litigiu al carui obiect este dobandirea unor drepturi rezultate dintr-un brevet de inventii 38.750
- **provizioane pentru garantii acordate clientilor, aflate in evidenta la 31.03.2008 , sunt constituite pentru clientii:** **4.655.924**
 - UM 02550 Bucuresti 2.366.232 lei
 - M.O.D. India 1.826.872 lei
 - A.O.I Egipt 306.896 lei
 - M.O.D. Lithuania 71.612 lei
 - Intelcan Overseas 40.842 lei
 - Vama Bacau 37.620 lei
 - SC PETROM 5.850 lei
 - Total 4.655.924 lei**
- **alte provizioane** **45.872**

Provizioanele constituite pe 3 luni 2008 , în sumă de **2.751.063 lei**, au influențat conturile de cheltuieli astfel:

	<u>Cheltuieli</u>
• provizioane pentru garantii clienti	2.751.063
Total	<u>2.751.063</u>

Influenta provizioanelor in situatiile financiare ale perioadei 01.01.-31.03. 2008:

- cresterea cheltuielilor cu : + 2.751.063 lei

Presedinte,
Grigore Filip

Director Financiar,
Doru Damaschin

S.C. AEROSTAR S.A.BACAU
NOTE SI POLITICI CONTABILE LA SITUATIILE FINANCIARE
LA 31 MARTIE 2008
(toate sumele sunt exprimate in LEI, dacă nu se precizează altfel)

3. REPARTIZAREA PROFITULUI

Nu a fost cazul pentru primele trei luni ale anului 2008.

Presedinte,
Grigore Filip

Director Financiar,
Doru Damaschin

S.C. AEROSTAR S.A.BACAU
NOTE SI POLITICI CONTABILE LA SITUATIILE FINANCIARE
LA 31 MARTIE 2008
(toate sumele sunt exprimate in LEI, dacă nu se precizează altfel)

4. ANALIZA REZULTATULUI DIN EXPLOATARE

INDICATORI	<u>Rând</u>	<u>31 martie</u> <u>2007</u>	<u>31 martie</u> <u>2008</u>
Cifra de afaceri neta	01	24.692.254	27.755.874
Costurile bunurilor vandute si serviciilor prestate	02	25.000.679	28.539.605
Cheltuielile activitatii de baza	03	16.040.436	18.311.011
Cheltuielile activitatii auxiliare	04	225.006	256.856
Cheltuielile indirecte de productie	05	8.735.237	9.971.738
Rezultatul brut aferent cifrei de afaceri neta (1-2)	06	(308.425)	(783.731)
Cheltuieli de desfacere	07	0	0
Cheltuieli generale de administratie	08	207.656	348.213
Alte venituri din exploatare	09	212.847	924.370
Rezultatul din exploatare (6-7-8+9)	10	(303.234)	(207.574)

Presedinte,
Grigore Filip

Director Financiar,
Doru Damaschin

S.C. AEROSTAR S.A.BACAU
NOTE SI POLITICI CONTABILE LA SITUATIILE FINANCIARE
LA 31 MARTIE 2008

(toate sumele sunt exprimate in LEI, dacă nu se precizează altfel)

5. SITUATIA CREANTELOR SI DATORIILOR

a). Situația creanțelor

CREANTE	Rând	Sold la		Termen de lichiditate		
		31 decembrie	31 martie	Sub	Intre 1-	Peste
		2007	2008	1 an	5 ani	5 ani
		1	2=3+4+5	3	4	5
Creanțe comerciale, net	01	34.414.534	14.802.366	14.802.366	-	-
Clienti interni	02	26.053.810	5.727.197	5.727.197	-	-
Clienti externi	03	8.281.744	8.911.192	8.911.192	-	-
Clienti incerti	04	573.449	416.989	416.989	-	-
Ajustari pentru deprecierea creanțelor-clienti	05	(573.449)	(416.989)	(416.989)	-	-
Creante imobilizate	06	0	150.000	150.000	-	-
Furnizori-debitori pentru prestari servicii	07	78.980	13.977	13.977	-	-
Alte creanțe, din care:	08	2.541.223	3.420.103	3.420.103	-	-
• Accize	09	1.900.885	2.364.417	2.364.417	-	-
• Debitori diversi	10	105.148	95.246	95.246	-	-
• Garantii vamale in numerar	11	14.812	2.921	2.921	-	-
• Decontari din operatii in curs de clarificare (materiale)	12	407.894	146.386	146.386	-	-
• Alte creante sociale	13	91.653	65.355	65.355	-	-
• Avansuri acordate personalului	14	20.823	36.984	36.984	-	-
• Alte creante cu bugetul statului(TVA de recuperat)	15	-	708.794	708.794	-	-
• Dobanzi de incasat	16	8	-	-	-	-
TOTAL	17	36.955.757	18.222.469	18.222.469	-	-

Situatia clientilor , pe vechimi, se prezinta astfel:

	> 120 zile	91-120 zile	61-90 zile	31-60 zile	< 30 zile
1.Clienti interni:					
Sold la 31.03.2008 5.727.197 lei • vechimi la data de 31.03.2008 (%)	758.399 lei 13,24%	90.549 lei 1,60 %	670.925 lei 11,70 %	623.272 lei 10,88 %	3.584.053 62,58 %
2.Clienti externi:					
Sold la 31.03.2008 8.911.192 lei • vechimi la data de 31.03.2008 (%)	0	240.151 lei 2,69 %	1.598.492 lei 17,94 %	1.307.865 lei 14,68 %	5.764.654 lei 64,69 %

S.C. AEROSTAR S.A.BACAU
NOTE SI POLITICI CONTABILE LA SITUATIILE FINANCIARE
LA 31 MARTIE 2008

(toate sumele sunt exprimate in LEI, dacă nu se precizează altfel)

b) Situația datoriilor

DATORII	Rând	Sold la	Sold la	Termen de exigibilitate		
		31 decembrie	31 martie	Sub	Intre 1-5	Peste
		2007	2008	1 an	ani	5 ani
		1	2=3+4+5	3	4	5
Avansuri incasate in contul comenzilor	01	2.720.159	2.696.750	2.454.943	241.807	-
Clienti creditori interni	02	18.834	395.504	395.504	-	-
Clienti creditori externi	03	2.701.325	2.301.246	2.059.439	241.807	-
Furnizori	04	12.249.041	12.061.698	11.963.027	98.671	-
Furnizori interni	05	6.074.466	3.948.033	3.948.033	-	-
Furnizori externi	06	4.667.760	6.906.373	6.906.373	-	-
Furnizori-facuri nesosite	07	698.535	591.979	591.979	-	-
Furnizori de imobilizari	08	808.280	615.313	516.642	98.671	-
Alte datorii,din care	09	10.423.726	4.247.612	4.154.525	93.087	-
• Datorii fata de buget si fonduri speciale	10	5.246.720	2.469.277	2.469.277	-	-
• Dividende de plata *)	11	3.753.703	205.883	112.796	93.087	-
• Creditori diverși	12	133.965	130.062	130.062	-	-
• Decontari din operatiuni in curs de clarificare-CEC		0	1.270	1.270	-	-
• Alte datorii cu personalul si asigurările sociale	13	1.289.338	1.441.120	1.441.120	-	-
TOTAL	14	25.392.926	19.006.060	18.572.495	433.565	-

Situatia furnizorilor , pe vechimi, se prezinta astfel:

	> 120 zile	91-120 zile	61-90 zile	31-60 zile	< 30 zile
1.Furnizori interni:					
Sold la 31.03.2008 3.948.033 lei • vechimi la data de 31.03.2008 (%)	0	80.532 lei 2,22%	30.116 lei 0,83 %	559.256 lei 15,44 %	3.278.129 lei 81,51 %
2.Furnizori externi:					
Sold la 31.03.2008 6.906.373 lei • vechimi la data de 31.03.2008 (%)	0	806.113 lei 11,67 %	245.081 lei 3,55 %	1.477.952 lei 21,4 %	4.377.227 lei 63,38 %
3.Furnizori de imobilizari :					
Sold la 31.03.2008 615.313 lei • vechimi la data de 31.03.2008 (%)	136.333 lei 22,16 %	296.790 lei 48,23 %	0	5.567 lei 0,9%	176.622 lei 28,7 %

S.C. AEROSTAR S.A.BACAU
NOTE SI POLITICI CONTABILE LA SITUATIILE FINANCIARE
LA 31 MARTIE 2008
(toate sumele sunt exprimate in LEI, dacă nu se precizează altfel)

Pentru datoriile evidențiate nu au fost depuse garanții si nu s-au efectuat ipotecari.

Aerostar S.A. nu are contractate împrumuturi.

*) Obligatiile de plata catre actionari , mai vechi de un an, reprezinta dividende platite de societate prin mandat postal si, din diverse motive, (schimbari de adrese, deces, neprezentare la oficiile postale, persoane juridice lichidate,etc.),sumele au fost returnate.

Presedinte,
Grigore Filip

Director Financiar,
Doru Damaschin

S.C. AEROSTAR S.A.BACAU
NOTE SI POLITICI CONTABILE LA SITUATIILE FINANCIARE
LA 31 MARTIE 2008
(toate sumele sunt exprimate in LEI, dacă nu se precizează altfel)

6.PRINCIPII, POLITICI SI METODE CONTABILE

Elementele prezentate in situatiile financiare se evalueaza in conformitate cu principiile contabile generale, conform contabilitatii de angajamente. Astfel, efectele tranzactiilor sunt recunoscute atunci cand tranzactiile se produc (nu pe masura ce trezoreria este incasata sau platita), sunt inregistrate in contabilitate si raportate in situatiile financiare ale perioadei.

Managementul companiei AEROSTAR a ales aplicarea cu consecventa a acestor principii , pentru a conferi obiectivitate sistemului contabil si pentru a permite obtinerea unei imagini fidele, clare ,complete asupra activelor, datoriilor, capitalurilor si rezultatelor societatii.

Evaluarea posturilor cuprinse in raportarile contabile a fost efectuata in acord cu urmatoarele **principii contabile:**

- **Principiul continuitatii activitatii:** Presupune ca societatea isi continua activitatea in mod normal, intr-un viitor previzibil, fara a intra in imposibilitatea continuarii activitatii sau fara reducerea semnificativa a acesteia. Dacă administratorii societatii au luat cunoștință de unele elemente de nesiguranță legate de anumite evenimente care pot duce la incapacitatea acesteia de a-și continua activitatea, aceste elemente trebuie prezentate în notele explicative. În cazul în care situațiile financiare anuale nu sunt întocmite pe baza principiului continuității, această informație trebuie prezentată, împreună cu explicații privind modul de întocmire a acestora și motivele care au stat la baza deciziei conform căreia societatea nu își mai poate continua activitatea.
- **Principiul permanentei metodelor:** Presupune ca metodele de evaluare trebuie aplicate in mod consecvent de la un exercitiu financiar la altul.
- **Principiul prudentei:** Evaluarea a fost realizata pe o baza prudenta, si in special:
 - a) a fost inclus numai rezultatul realizat pe 3 luni 2008;
 - b) s-a tinut cont de toate datoriile aparute in cursul perioadei ;
 - c) s-a tinut cont de toate datoriile previzibile si pierderile potientiale aparute in cursul perioadei;
 - d) s-a tinut cont de toate deprecierile , indiferent daca rezultatul este pierdere sau profit.
- **Principiul independentei exercitiului :** Au fost luate in considerare toate veniturile si cheltuielile aferente perioadei, indiferent de data incasarii sau platii acestor venituri si cheltuieli.
- **Principiul evaluarii separate a elementelor de activ si de pasiv:** Componentele elementelor de activ sau de datorii au fost evaluate separat.
- **Principiul intangibilitatii :** Bilantul de deschidere pentru fiecare exercitiu financiar corespunde cu bilantul de inchidere al exercitiului financiar precedent.
- **Principiul necompensarii:** conform caruia orice compensare între elementele de activ și de datorii sau între elementele de venituri si cheltuieli este interzisa.

Eventualele compensari între creante si datorii ale societatii fata de acelasi agent economic au fost efectuate cu respectarea prevederilor legale, numai dupa inregistrarea in contabilitate a veniturilor si cheltuielilor la valoarea integrala.

S.C. AEROSTAR S.A.BACAU
NOTE SI POLITICI CONTABILE LA SITUATIILE FINANCIARE
LA 31 MARTIE 2008
(toate sumele sunt exprimate in LEI, dacă nu se precizează altfel)

6.PRINCIPII, POLITICI SI METODE CONTABILE (continuare)

- **Principiul prevalentei economicului asupra juridicului:** potrivit acestui principiu, prezentarea valorilor din cadrul elementelor din bilant si contul de profit si pierdere se face tanand seama de fondul economic al tranzactiei sau al operatiunii raportate, si nu numai de forma juridica a acestora.
- **Principiul pragului de semnificatie:** potrivit caruia,elementele de bilant si de cont de profit si pierdere care sunt precedate de cifre arabe, pot fi combinate daca:
 - acestea reprezinta o suma nesemnificativa, in intelesul pct. 9 din OMFP1752/2005 (situatiile financiare ofera o imagine fidela a activelor, datoriilor, pozitiei financiare, profitului sau pierderii entitatii) sau
 - o astfel de combinatie ofera un nivel mai mare de claritate, cu conditia ca elementele astfel combinate sa fie prezentate separat in notele explicative.

Politici si tratamente contabile

a) Bazele intocmirii situatiilor financiare

Situatiile financiare au fost intocmite si prezentate in conformitate cu Legea Contabilitatii nr.82/1991-republicata si cu Reglementarile contabile conforme cu Directiva a IV-a a Comunitatii Economice Europene, aprobate prin OMFP nr. 1752/2005, cu modificarile ulterioare.

Situatiile financiare sunt intocmite si prezentate in lei.

Politicele contabile au fost aplicate in mod consecvent pe perioada 01.01.-31.03.2008.

b) Moneda situatiilor financiare este Leul. Toate cifrele sunt prezentate in lei romanesti.

c) Tranzactii valutare

Operatiunile exprimate in moneda straina sunt inregistrate in lei la cursul pietei valutare stabilit de Banca Nationala a Romaniei , de la data decontarii tranzactiei.

Activele si pasivele monetare, exprimate in moneda straina,la data bilantului, sunt transformate in lei, la cursul de la aceasta data.

Cursurile de referinta , al principalelor monede straine, la data de 31.03.2008 ,au fost:

Moneda	31 martie 2008	
• Dolar (USD)	1 : LEU	2,3531
• Euro (EUR)	1 : LEU	3,7202

d) Imobilizari corporale

Imobilizarile corporale sunt destinate pentru a fi utilizate in procesul de productie si pentru scopuri administrative.

Imobilizarile corporale sunt evaluate astfel :

S.C. AEROSTAR S.A.BACAU
NOTE SI POLITICI CONTABILE LA SITUATIILE FINANCIARE
LA 31 MARTIE 2008
(toate sumele sunt exprimate in LEI, dacă nu se precizează altfel)

6.PRINCIPII, POLITICI SI METODE CONTABILE (continuare)

- Grupa "Instalatii tehnice si masini" si grupa "Alte instalatii, utilaje si mobilier" la cost istoric, minus ajustarile cumulate de valoare.
- Terenurile sunt prezentate la valoarea reevaluată . Ultima reevaluare a fost efectuata in anul 2002.
- Grupa "Constructii"este prezentata la valoarea reevaluată ,minus ajustarile cumulate de valoare. Ultima reevaluare a fost efectuata la data de 31 decembrie 2006.

Costul imobilizarilor construite de societate cuprinde costul materialelor, manopera directa si alte cheltuieli directe de productie, precum si cota cheltuielilor indirecte de productie alocata in mod rational, ca fiind legata de fabricatia acestor imobilizari.In costul de productie poate fi inclusa o proportie rezonabila din cheltuielile care sunt indirect atribuibile, in masura in care acestea sunt legate de perioada de productie.

Cheltuielile cu reparatiile si intretinerea mijloacelor fixe efectuate pentru a mentine valoarea acestor active sunt recunoscute in contul de profit si pierdere la data efectuarii lor.

Cheltuielile efectuate in scopul imbunatatirii performantelor tehnice sunt capitalizate si amortizate pe perioada ramasa de amortizare a fiecarui mijloc fix.

Amortizarea este calculata folosind regimul de amortizare liniar si se stabileste prin aplicarea cotelor de amortizare asupra valorii de intrare a imobilizarilor corporale.

Amortizarea se calculeaza de la data punerii in functiune pana la recuperarea integrala a valorii de intrare, conform duratelor de utilizare economica si conditiilor de utilizare a acestora.

Mijloacele fixe se amortizeaza pe durata de utilizare economica estimata de catre specialistii societatii , si este aplicata consecvent.

Amortizarea aferenta imobilizarilor se inregistreaza in contabilitate ca o cheltuiala .

Terenurile nu sunt supuse amortizarii.Investitiile efectuate pentru amenajarea terenurilor si pentru alte lucrari similare se recupereaza (fiscal) pe calea amortizarii, prin includerea in cheltuielile de exploatare .

Imobilizarile corporale in curs de executie reprezinta investitiile neterminate efectuate in regie proprie.

Acestea se evalueaza la costul de productie sau costul de achizitie, dupa caz.

Imobilizarile corporale in curs de executie se trec in categoria imobilizarilor finalizate dupa receptia acestora.

Costul unei imobilizari corporale construite in regie proprie este determinat folosind aceleasi principii ca pentru un active achizitionate. Cheltuiala reprezentand rebuturi, manopera sau alte resurse peste limitele acceptate ca fiind normale, precum si pierderile care au aparut in cursul constructiei in regie proprie nu sunt incluse in costul activului.

Imobilizarile in curs nu sunt supuse amortizarii .

e) Imobilizari necorporale

Imobilizarile necorporale sunt active nemonetare , fara suport material si sunt prezentate la cost de achizitie , influentat cu deprecierea calculata prin metoda amortizarii liniare.

Amortizarea este inregistrata in contul de profit si pierdere, pe durata estimata de functionare a imobilizarii necorporale.

Estimarea duratei de functionare este facuta de specialistii societatii.

S.C. AEROSTAR S.A.BACAU
NOTE SI POLITICI CONTABILE LA SITUATIILE FINANCIARE
LA 31 MARTIE 2008
(toate sumele sunt exprimate in LEI, dacă nu se precizează altfel)

6.PRINCIPII, POLITICI SI METODE CONTABILE (continuare)

f)Imobilizari financiare

Plasamentele societatii in investitii financiare constau in actiuni si parti sociale detinute in capitalul social al altor societati si sunt inregistrate la costul de achizitie.

Actiunile si partile sociale sunt detinute la societati netranzactionate pe o piata reglementata.

In conturile de creante imobilizate, sunt inregistrate imprumuturile acordate de societate unor salariati . Aceste imprumuturi sunt purtatoare de dobanzi.

g) Stocuri

Contabilitatea stocurilor este tinuta cantitativ si valoric, prin folosirea inventarului permanent.

In conditiile folosirii inventarului permanent, in contabilitate se inregistreaza toate operatiunile de intrare si iesire, ceea ce permite stabilirea si cunoasterea in orice moment a stocurilor, atat cantitativ, cat si valoric.

Stocurile sunt inregistrate la costul de achizitie sau la costul de productie , pentru cele produse de societate.

Costul de achizitie cuprinde pretul de cumparare,taxele de import si alte taxe (cu exceptia acelor care pot fi recuperate de la autoritatile fiscale), cheltuieli de transport, manipulare si alte cheltuieli care pot fi direct atribuibile.Reducerile comerciale acordate de furnizor nu fac parte din costul de achizitie.

Costul de productie sau de prelucrare a stocurilor cuprinde costul de achizitie a materiilor prime si materialelor consumabile si cheltuielile de productie direct atribuibile: cheltuielile directe si anume: materiale directe,energie consumata in scopuri tehnologice, manopera directa si alte cheltuieli directe de productie, precum si cota cheltuielilor indirecte de productie alocata in mod rational, ca fiind legata de fabricatia acestor imobilizari.In costul de productie poate fi inclusa o proportie rezonabila din cheltuielile care sunt indirect atribuibile, in masura in care acestea sunt legate de perioada de productie.

Costurile care nu sunt incluse in costul stocurilor , ci sunt recunoscute drept cheltuieli ale perioadei in care au survenit sunt:

-pierderile de materiale,manopera sau alte costuri de productie inregistrate peste limitele normal admise;

-cheltuielile de depozitare, cu exceptia cazurilor in care aceste costuri sunt necesare in procesul de productie, anterior trecerii intr-o noua faza de fabricatie;

-regiile (cheltuielile) generale de administratie care nu participa la aducerea stocurilor in forma si locul final;

-costurile de desfacere.

La data bilantului- activele de natura stocurilor nu trebuie reflectate in bilant la o valoare mai mare decat valoarea care se poate obtine prin utilizarea sau vanzarea lor.In acest scop, valoarea stocurilor se diminueaza pana la valoarea realizabila neta, prin reflectarea unei ajustari pentru depreciere.

La iesirea din gestiune a stocurilor si a altor bunuri fungibile,acestea se evalueaza si se inregistreaza in contabilitate prin metoda CMP(costul mediu ponderat), considerata ca fiind cea mai adecvata din considerentul asocierii costurilor recente cu veniturile curente.

Metoda aleasa este aplicata consecvent pentru elementele similare de natura stocurilor si a activelor fungibile de la un exercitiu financiar la altul.

Productia in curs de executie se determina prin inventarierea productiei neterminata la sfarsitul perioadei,prin metode tehnice de constatare a gradului de finalizare sau a stadiului de efectuare a operatiilor tehnologice si evaluarea acesteia la costurile de productie.

S.C. AEROSTAR S.A.BACAU
NOTE SI POLITICI CONTABILE LA SITUATIILE FINANCIARE
LA 31 MARTIE 2008
(toate sumele sunt exprimate in LEI, dacă nu se precizează altfel)

6.PRINCIPII, POLITICI SI METODE CONTABILE (continuare)

h) Creante comerciale

Conturile de creante comerciale si alte creante sunt evidentiata in bilant la valoarea lor recuperabila.

i) Capital social

La data de 31.03.2008, capitalul social al societatii este divizat in 117.136.530 actiuni ordinare, dematerializate, cu valoarea nominala de 0,25 lei/actiune, conform certificatului de inscriere mentiuni cu numarul 10/03.01.2008 .

j) Furnizori si alte datorii

Conturile de furnizori si alte datorii sunt evidentiata la valoarea lor platibila.

k) Provizioane

Provizioanele sunt recunoscute in bilant atunci cand apare o obligatie legala legata de un eveniment anterior , si este probabil ca in viitor sa se efectueze o iesire de numerar pentru stingerea acestei obligatii.

m) Recunoasterea veniturilor

Veniturile sunt recunoscute in contul de profit si pierdere in momentul in care riscurile si beneficiile asociate proprietatii asupra lor sunt transferate cumparatorului.

n) Rezultatul financiar

Este determinat de dobanda de plata pentru imprumuturi, dobanda de primit pentru depozitele la banci si diferentele de curs valutar.

o) Impozitul pe profit

Impozitul pe profit este calculat conform reglementarilor fiscale in vigoare si cuprinde impozitul pe profit curent.

Rata impozitului pe profit utilizata pentru calculul impozitului pe profit in anul 2008 este de 16%, similar exercitiului financiar 2007.

Presedinte,
Grigore Filip

Director Financiar,
Doru Damaschin

S.C. AEROSTAR S.A.BACAU
NOTE SI POLITICI CONTABILE LA SITUATIILE FINANCIARE
LA 31 MARTIE 2008
(toate sumele sunt exprimate in LEI, dacă nu se precizează altfel)

7. PARTICIPATII SI SURSE DE FINANTARE

Capitalul social este format din 117.136.530 actiuni ordinare, dematerializate, cu valoare nominala de 0,25 lei, conform Certificatului de Inscrisiere Mentiiuni numarul 10/03.01.2008 , eliberat de Oficiul Registrului Comertului Bacau.

Prin Decizia nr.526/18.03.2008, Comisia Nationala a Valorilor Mobiliare a aprobat prospectul simplificat intocmit de AEROSTAR conform Anexei nr.17 din Regulamentul 1/2006 , aferent splitarii valorii nominale a unei actiuni emise de AEROSTAR si a eliberat un certificat de inregistrare a valorilor mobiliare care certifica inregistrarea , in evidenta CNVM, a urmatoarelor caracteristici a actiunilor:

- actiunile sunt comune, nominative
- valoarea nominala este de 0,25 lei
- numarul total de actiuni este de 117.136.530
- valoarea emisiunii este de 29.284.132,50 lei

Detinatorii actiunilor sunt indreptatiti sa primeasca dividende anual si au drept de vot in Adunarea Generala a Actionarilor astfel:

- 1 actiune reprezinta 1 vot.

Presedinte,
Grigore Filip

Director Financiar,
Doru Damaschin

S.C. AEROSTAR S.A.BACAU
NOTE SI POLITICI CONTABILE LA SITUATIILE FINANCIARE
LA 31 MARTIE 2008
(toate sumele sunt exprimate in LEI, dacă nu se precizează altfel)

8. INFORMATII PRIVIND SALARIATII, DIRECTORII SI ADMINISTRATORII

1) Numarul efectiv de salariatii la data de 31.03.2008 a fost de 1.783 ,din care:

Structura salariatilor

Directori executivi	7
Salariatii cu studii superioare	435
Muncitori	1.216
Alte categorii	95

In perioada 1 ianuarie – 31 martie 2008, au plecat din societate un numar de 28 salariatii si au fost angajati 67 salariatii, 63 salariatii fiind transferati de la agentul temporar de munca AIRPRO CONSULT S.R.L Bacau.

2) Salariile platite sau de platit au fost in suma de 8.862.375 lei .

In perioada 01.01.-31.03.2008, societatea a inregistrat alte cheltuieli cu personalul, astfel:

	<u>3 luni 2008</u>	<u>3 luni 2007</u>
• tichete de masa	689.071 lei	654.636 lei
• cursuri de instruire	26.090 lei	19.583 lei

si perfectionare profesionala

In trimestrul I 2008, un numar de 535 salariatii au participat la diferite programe de formare profesionala .

AEROSTAR a finantat instruirea personalului in vederea atestarii acestuia pe diferite tipuri de procese , conform cerintelor tehnice si de calitate specifice programelor care se deruleaza in societate:

- atestarea personalului pentru reparatii capitale avioane IAK-52
- atestarea personalului pentru formarea la presa cu covor cauciuc –program FOKKER
- atestarea personalului pentru vopsitorie-program FOKKER
- atestarea personalului pentru fabricatie piese program EADS si BREMEN
- atestarea personalului pentru vopsire si control calitate piese pentru IAK52, IAR 99, IAR 330,IAR 316, program CONEL
- atestarea personalului pentru reparatie capitala/fabricatie echipamente hidropneumatice si tren aterizare IAR 330 PUMA si IAR 316 ALOUETTE
- atestarea personalului pentru Programul “Butelii”
- atestarea personalului pentru procesul special de sudare TIG aplicat pentru aliaje de aluminiu pentru programele Boeing 737, Messier-Dowty, avioane Festival, Bae System

In aceasta perioada s-au desfasurat cursuri de perfectionare profesionala/specializare/autorizare a salariatilor, in urmatoarele domenii:

- relatii de munca
- evaluator de risc in sanatatea si securitatea muncii.

S.C. AEROSTAR S.A.BACAU
NOTE SI POLITICI CONTABILE LA SITUATIILE FINANCIARE
LA 31 MARTIE 2008
(toate sumele sunt exprimate in LEI, dacă nu se precizează altfel)

8. INFORMATII PRIVIND SALARIATII, DIRECTORII SI ADMINISTRATORII (continuare)

- informatii clasificate
- sudura si examinare nedistructiva/calificarea procedurilor de sudare.

3) Cheltuielile cu asigurari si protectie sociala , pe 3 luni 2008, au fost de 2.693.282 lei .

In perioada 01.01-31.03.2008, societatea nu a acordat credite pentru membrii Consiliului de Administratie si conducerii executive.

Indemnizatiile administratorilor sunt aprobate de Adunarea generala a actionarilor .

Salariile conducerii executive sunt negociate de directorul general al societatii.

In Contractul colectiv de munca sunt prevazute categoriile si clasele de salarizare pentru salariatii societatii.

AEROSTAR efectueaza plati in numele angajatilor proprii catre sistemul de pensii al statului , asigurarile de sanatate si fondul de somaj.Toti angajatii societatii sunt membrii ai sistemului de pensii al statului roman.

AEROSTAR nu este angajata in nici un alt sistem de pensii si in consecinta, nu isi asuma nici un fel de obligatii in acest sens.

AEROSTAR nu este angajata in nici un sistem de beneficii post-pensionare si nu are obligatia de a presta servicii ulterioare pensionarii fostilor sau actualilor angajati.

Președinte
GRIGORE FILIP

Director Financiar
DORU DAMASCHIN

S.C. AEROSTAR S.A.BACAU
NOTE SI POLITICI CONTABILE LA SITUATIILE FINANCIARE
LA 31 MARTIE 2008
(toate sumele sunt exprimate in LEI, dacă nu se precizează altfel)

9. PRINCIPALII INDICATORI ECONOMICO-FINANCIARI

Denumire indicatori	algoritm de calcul	31.03.2007	31.03.2008
1. Indicatori de lichiditate			
Indicatorul lichiditatii curente	Active curente / Datorii curente	3,61	2,77
Indicatorul lichiditatii imediate (indicatorul test acid)	Active curente-Stocuri / Datorii curente	2,36	1,29
2.Indicatori de risc			
Indicatorul gradului de indatorare	Capital imprumutat /Capital angajat X100	0	0
3. Indicatori de activitate			
Viteza de rotatie a stocurilor	Cifra de afaceri/Stoc mediu	1,37	1,27
Nr. zile de stocare	Stoc mediu/Cifra de afaceri*90 zile	65,53	70,93
Viteza de rotatie a debitelor – clienti	Sold mediu clienti/Cifra de afaceri*90 zile	34,60	50,46
Viteza de rotatie creditelor – furnizori	Sold mediu furnizori /Cifra de afaceri*90 zile	37,63	32,45
Viteza de rotatie a activelor imobilizate	Cifra de afaceri/Active imobilizate	0,65	0,71
Viteza de rotatie a activelor totale	Cifra de afaceri/Total active	0,26	0,31
4. Indicatori de profitabilitate			
Rentabilitatea capitalului angajat	Profit brut /Capital angajat	(0,004)	(0,002)
Marja bruta din vanzari	Profitul brut din vanzari /Cifra de afaceri x100	(1,24)	(1,25)

Presedinte,
Grigore Filip

Director Financiar,
Doru Damaschin

S.C. AEROSTAR S.A.BACAU
NOTE SI POLITICI CONTABILE LA SITUATIILE FINANCIARE
LA 31 MARTIE 2008
(toate sumele sunt exprimate in LEI, dacă nu se precizează altfel)

10. ALTE INFORMATII

a) Informatii generale despre societate

In data de 17.04.1953 a fost infiintat „Atelierul Central de Aviatie” sau Intreprinderea Economica „Uzina de Reparatii Avioane” (U.R.A.) alocându-i-se numarul de unitate militara UM 03767, precursora societatii comerciale AEROSTAR S.A. de azi.

Societatea a avut denumirile succesive de URA (Uzina de Reparatii Avioane), IRAv (Intreprinderea de Reparatii Avioane), IAv (Intreprinderea de Avioane).

Din anul 1991, AEROSTAR S.A. s-a constituit ca societate pe actiuni si a urmat cursul unor profunde schimbari la nivel organizatoric, managerial, al structurii de proprietate, la nivel tehnologic si al structurii de productie.

AEROSTAR S.A. este inregistrata la Registrul Comertului Bacau cu numarul de ordine J04/1137/1991.

De la infiintare pâna in prezent, compania a cunoscut o dezvoltare continua devenind un centru tehnologic si de know-how major atât pentru programe din domeniul apararii, ca si din domeniul aviatiei civile.

AEROSTAR S.A. are capitalul social de 29.284.132,50 lei.

Actiunile societatii sunt inscrise la cota Bursei de Valori Bucuresti din anul 1998, categoria a II-a, cu indicativul ARS.

Evidenta actiunilor si actionarilor este tinuta , in conditiile legii, de S.C. Depozitarul Central Bucuresti.

Afacerile principale ale AEROSTAR se desfasoara in domeniul Serviciilor, compania actionând pentru realizarea obiectului sau de activitate in conformitate cu statutul si cu actul constitutiv.

Obiectul principal de activitate al societatii este “Repararea si intretinerea aeronavelor si navelor spatiale” - cod 3316.

Firma de vârf pe piata romaneasca de profil, marca AEROSTAR este prezenta pe piete civile si militare din Europa, Asia, America, Orientul Mijlociu.

b) Tabloul participatiilor societatii AEROSTAR ,la capitalul social al altor societati, la data 31.03.2008 a ramas neschimbat fata de ultima raportare (la 31.12.2007):

S.C. AEROSTAR S.A.BACAU
NOTE SI POLITICI CONTABILE LA SITUATIILE FINANCIARE
LA 31 MARTIE 2008
(toate sumele sunt exprimate in LEI, dacă nu se precizează altfel)

10. ALTE INFORMATII (continuare)

Nr.crt	Denumire societate	Capital social subscris de S.C. AEROSTAR (lei)	Nr. actiuni detinute de S.C. AEROSTAR	Procent control (%)
1	S.C. AIRPRO CONSULT S.R.L. BACAU	10.000	100	100,00
2	S.C. FOAR SRL BACAU	4.080	408	51,00
3	AEROSTAR MAINTENANCE INTERNATIONAL LTD, MAREA BRITANIE	26.641	5.000	50,00
4	S.C. AE-ELECTRONICS S.A. BACAU	1.542.450	616.980	45,65
5	S.C. AEROSTAR TRANSPORTURI FEROVIARE S.A. BACAU	87.500	8.750	43,75
6	S.C. ELPROF S.A. BUCURESTI	911.773	362.047	27,03

Adunarea Generala Extraordinara a Actionarilor din 10 aprilie 2008 a aprobat, pe langa restructurarea altor active, vanzarea pachetului de 616.980 actiuni pe care le detine societatea la S.C. A-E Electronics S.A. Bacau si vanzarea pachetului de 362.047 actiuni pe care le detine societatea la S.C. Elprof S.A. Bucuresti, in scopul sustinerii programului de investitii pe anul 2008.

Tranzactiile cu entitati afiliate , a caror valoare cumulata reprezinta echivalentul in lei a 50.000 euro, de importanta majora (" tranzactii cu sine"), care au fost raportate pe primele 3 luni ale anului 2008 , au fost :

Denumire societate afiliata	Tip tranzactie	USD	Valoare echivalent in lei
AEROSTAR MAINTENANCE INTERNATIONAL Ltd. Marea Britanie	servicii de mentenanta pentru aviatie, prestate de AEROSTAR Bacau	648.720	1.620.835

c) Rezultatul realizat

Rezultatul brut la data de 31.03.2008, profit, în valoare de 89.553 lei, a fost determinat de rezultatul din exploatare (pierdere), în valoare de 207.574 lei și de rezultatul din activitatea financiară (profit) de 297.127 lei.

Societatea a incheiat trimestrul I 2008 cu un profit net (dupa impozitare) de 16.925 lei.

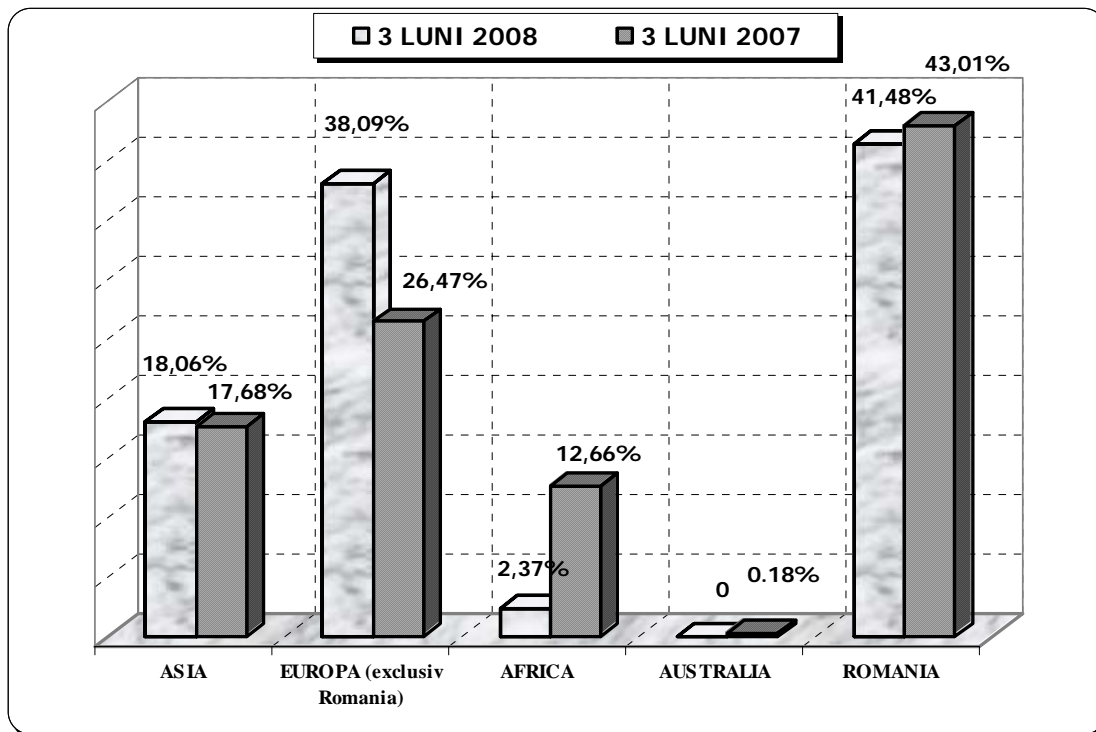
Proportia activitatii curente in total activitati a fost de 100%.

d) Cifra de afaceri - prezentarea pe piete de desfacere

Pe primele 3 luni ale anului 2008, societatea a realizat un volum de vanzari de 27.755.874 lei. Din cifra de afaceri realizata, societatea a vandut pe piata interna 11.512.336 lei, iar la export 16.243.538 lei, reprezentand 58,5 % din total vanzari.

S.C. AEROSTAR S.A.BACAU
NOTE SI POLITICI CONTABILE LA SITUATIILE FINANCIARE
LA 31 MARTIE 2008
(toate sumele sunt exprimate in LEI, dacă nu se precizează altfel)

Structura afacerilor derulate in perioada analizata , pe principalele piete de desfacere , se prezinta astfel (situatie comparativa):



Presedinte,
Grigore Filip

Director Financiar,
Doru Damaschin

S.C. AEROSTAR S.A. BACAU
RAPORTUL CONSILIULUI DE ADMINISTRATIE
PENTRU TRIMESTRUL I 2008

Introducere

Pentru perioada 01.01.-31.03.2008, Consiliul de Administratie al S.C. AEROSTAR S.A. Bacau a intocmit un raport care sa raspunda atat necesitatilor de informare periodica a actionarilor si a altor parteneri institutionalizati cat si solicitarilor cuprinse in reglementarile emise de Comisia Nationala a Valorilor Mobiliare si ale Bursei de Valori Bucuresti.

Raportul prezinta evenimentele si tranzactiile semnificative pentru intelegerea modificarilor in pozitia si performanta companiei, ce au avut loc de la data raportului anual 2007.

Situatiile financiare intocmite la data de 31.03.2008 nu sunt insotite de raportul auditorului extern independent, conform practicilor uzuale ale frecventei intocmirii acestora.

Situatiile financiare intocmite la data de 31.03.2008 au fost auditate de auditorul intern al companiei.

1.Prezentarea evenimentelor importante care au avut loc in trimestrul I 2008

Evaluarea activitatii de vanzare

Anul 2008 este anul schimbarii majore a structurii de productie in companie, prin ajungerea la maturitate a unor programe initiate in anii anteriori. Programele ambitioase de dezvoltare tehnologica si a resursei umane, programele de investitii vor sprijini consolidarea liniilor noi de afaceri.

Intr-un mediu puternic concurential cum este industria de aviatie si de aparare, dezvoltarea directiilor de afaceri ale companiei AEROSTAR necesita urmarirea cu atentie a evolutiilor pietei, si aceasta nu se refera numai la mediul economic intern.

Si in anul 2008, AEROSTAR are ca obiectiv mentinerea statutului de furnizor de prim rang al Ministerului Apararii din România in domeniul sistemelor de aviatie si sistemelor de artilerie terestre.

S.C. AEROSTAR S.A. BACAU
RAPORTUL CONSILIULUI DE ADMINISTRATIE
PENTRU TRIMESTRUL I 2008

Dezvoltarea AEROSTAR ca subfurnizor de piese, aerestructuri, subansamble si echipamente pentru aviatia generala si civila a depasit faza de proiect si este o afacere in curs de consolidare, la fel ca si dezvoltarea activitatilor de furnizor de servicii de intretinere pentru avioane civile si pentru activitati de conversie/modernizare a avioanelor civile.

Pe primele trei luni ale anului 2008, s-au continuat eforturile legate de extinderea in zone noi de activitate a programului de dezvoltare a excelentei operationale.

In luna ianuarie 2008, reprezentantii Aerostar au participat la manifestarea "Sebring Airshow 2008" din Florida (Statele Unite ale Americii), in domeniul aviatiei sportive si usoare.

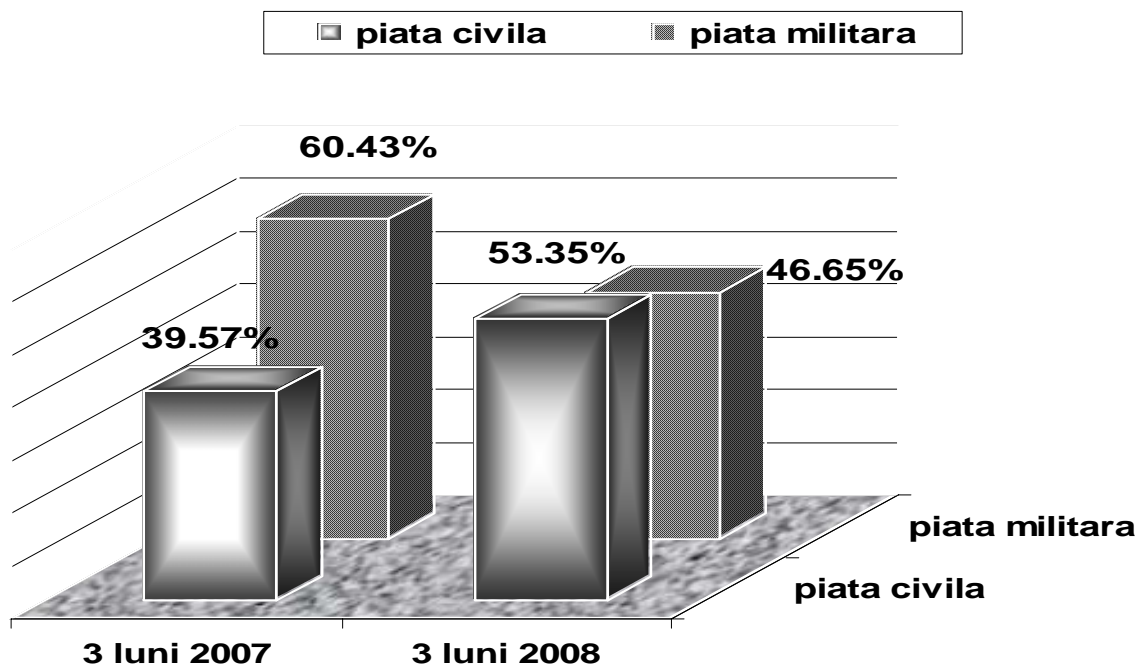
Principalele piete de desfacere

Din cifra de afaceri realizata pe 3 luni 2008, de 27.755.874 lei, societatea a vandut pe piata interna 11.512.336 lei iar la export 16.243.538 lei, reprezentand 58,5 % din total vanzari.

AEROSTAR a vandut in trimestrul I 2008 53 % din produsele si serviciile sale pe piata de desfacere civila, iar pe piata militara 47%.

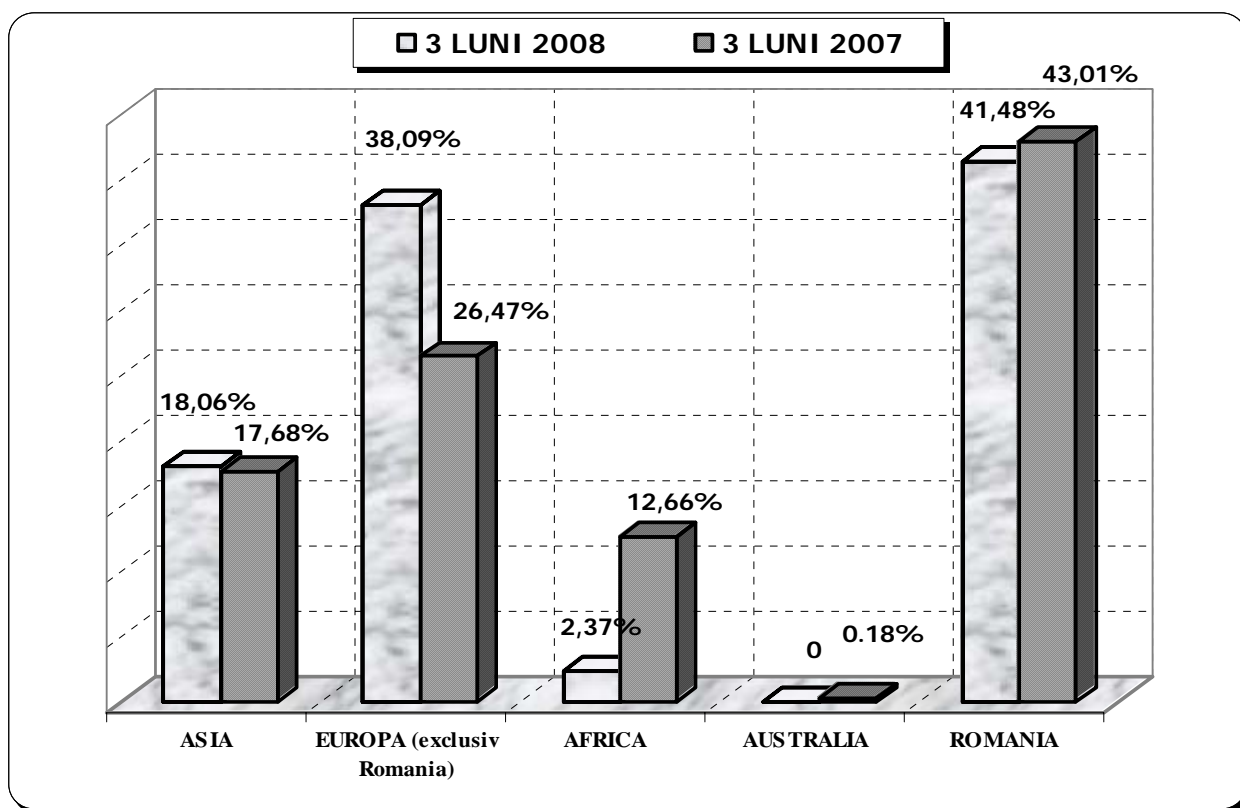
Structura vanzarilor pe piata de desfacere civila si militara a evoluat astfel:

S.C. AEROSTAR S.A. BACAU
RAPORTUL CONSILIULUI DE ADMINISTRATIE
PENTRU TRIMESTRUL I 2008



La export, produsele si serviciile au fost vandute pe urmatoarele piete de desfacere:

S.C. AEROSTAR S.A. BACAU
RAPORTUL CONSILIULUI DE ADMINISTRATIE
PENTRU TRIMESTRUL I 2008



Produse si servicii furnizate

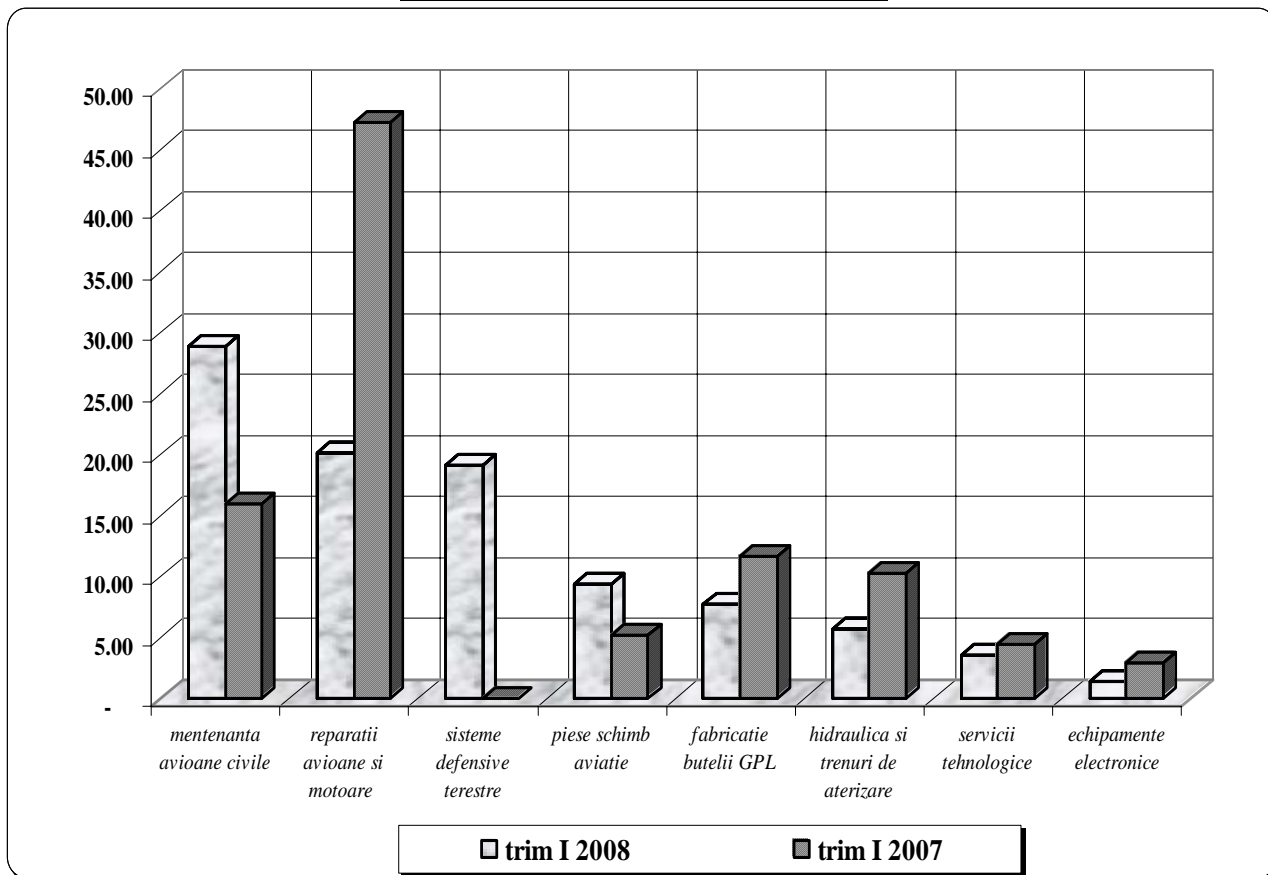
Productia societatii reflecta statutul AEROSTAR de casa de mentenanta, reparatii, modernizari si integrari de sisteme.

Veniturile societatii provin din domeniul aeronautic, fie ca este vorba de servicii pentru aviatia militara sau activitati de fabricatie pentru aviatia generala sau civila.

Afacerile noi din domeniul aviatiei civile: intretinere avioane civile si fabricatia de aerostructuri si componente de aviatie au realizat o crestere a contributiei lor la valoarea vânzarilor.

Principalele servicii si produse vandute pe primele 3 luni ale anului 2008, in comparatie cu perioada similara precedenta au fost:

S.C. AEROSTAR S.A. BACAU
RAPORTUL CONSILIULUI DE ADMINISTRATIE
PENTRU TRIMESTRUL I 2008



Evaluarea activitatii de aprovizionare tehnico-materiala

Dat fiind domeniul in care se desfasoara afacerile si cerintele impuse de standardele de aviatie si din domeniul apararii, principalii furnizori de materii prime si materiale trebuie sa fie autorizati, acreditati sau certificati conform normelor specifice.

Aerostar a implementat un sistem de selectare a furnizorilor pe baza capabilitatii acestora de a satisface cerintele contractuale si de calitate. Societatea noastra realizeaza auditarea periodica a sistemelor calitatii subcontractantilor acceptati in conformitate cu standardul SREN ISO 9001: 2001.

In acelasi timp, nu sunt putine situatiile cind furnizorii nostri trebuie sa fie agreati de clientii nostri.

S.C. AEROSTAR S.A. BACAU
RAPORTUL CONSILIULUI DE ADMINISTRATIE
PENTRU TRIMESTRUL I 2008

Ponderea cheltuielilor cu materialele in cifra de afaceri realizata de societate pe primele 3 luni ale anului 2008 a fost de 60 %. In aceeași perioada a anului 2007, cheltuielile materiale au reprezentat 45 % din vanzari.

Evaluarea aspectelor legate de personalul societatii

In perioada 1 ianuarie – 31 martie 2008, au plecat din societate un numar de 28 salariati si au fost angajati 67 salariati, 63 salariati fiind transferati de la agentul temporar de munca AIRPRO CONSULT S.R.L Bacau.

Numarul efectiv de salariati la data de 31.03.2008 a fost de 1.783 ,din care:
Structura salariatilor

Directori executivi	7
Salariati cu studii superioare	435
Muncitori	1.216
Alte categorii	95

In trimestrul I 2008, un numar de 535 salariati au participat la diferite programe de formare profesionala .

AEROSTAR a finantat instruirea personalului in vederea atestarii acestuia pe diferite tipuri de procese , conform cerintelor tehnice si de calitate specifice programelor care se deruleaza in societate:

- atestarea personalului pentru reparatii capitale avioane IAK-52
- atestarea personalului pentru formarea la presa cu covor cauciuc – program FOKKER
- atestarea personalului pentru vopsitorie-program FOKKER
- atestarea personalului pentru fabricatie piese program EADS si BREMEN
- atestarea personalului pentru vopsire si control calitate piese pentru IAK52, IAR 99, IAR 330,IAR 316, program CONEL
- atestarea personalului pentru reparatie capitala/fabricatie echipamente hidropneumatice si tren aterizare IAR 330 PUMA si IAR 316 ALOUETTE
- atestarea personalului pentru Programul “Butelii”

S.C. AEROSTAR S.A. BACAU
RAPORTUL CONSILIULUI DE ADMINISTRATIE
PENTRU TRIMESTRUL I 2008

- atestarea personalului pentru procesul special de sudare TIG aplicat pentru aliaje de aluminiu pentru programele Boeing 737, Messier-Dowty, avioane Festival, Bae System

In aceasta perioada s-au desfasurat cursuri de perfectionare profesionala/specializare/autorizare a salariatilor, in urmatoarele domenii:

- relatii de munca
- evaluator de risc in sanatatea si securitatea muncii.
- informatii clasificate
- sudura si examinare nedistructiva/calificarea procedurilor de sudare.

Un numar de 5 salariati ai societatii urmeaza studii de doctorat in diferite domenii stiintifice.

6 salariati urmeaza studii in cadrul programului postuniversitar de Managementul si Dezvoltarea Afacerilor, organizat de Universitatea Gh. Asachi din Iasi.

Un salariat urmeaza cursul Master-Contabilitate si auditul afacerilor.

In aceasta perioada , au fost facute demersuri pentru autorizarea societatii AEROSTAR drept furnizor de formare profesionala pentru 3 meserii specifice industriei aeronautice:lacatus constructii structuri aeronave , mecanic motoare avioane, electromecanic instalatii si aparatura de bord aeronave.

Gradul de sindicalizare al societatii este de 94,04 %.

Raporturile dintre manager si angajati sunt raporturi de conducere asa cum rezulta din Actul Constitutiv al societatii.

Ponderea cheltuielilor cu personalul in cifra de afaceri realizata pe 3 luni 2008 a fost de 44 %, iar pe 3 luni 2007 a fost de 43 %.

Evaluarea activitatii de investitii

Volumul investitiilor efectuate in trimestrul I 2008 a fost de 1.528.243 lei, conform programelor aprobate pentru anul 2008, reprezentand 5,5 % din cifra de afaceri realizata.

Detalierea, pe obiective , a investitiilor efectuate pe 3 luni 2008, se prezinta astfel:

S.C. AEROSTAR S.A. BACAU
RAPORTUL CONSILIULUI DE ADMINISTRATIE
PENTRU TRIMESTRUL I 2008

-Investitii in immobilizari corporale: 1.337.772 lei:

- **Realizarea activitatilor cu derulare din anul 2007: 1.103.170 lei, din care :**
 - achizitia unei masini de frezat Agma pentru programul Airbus UK, in valoare de 676.711 lei
 - investitii pentru programele de fabricatie avioane:149.525 lei
 - modernizare camine nefamilisti (etapa 2) : 205.320 lei
 - alte investitii, pentru care s-au cheltuit 71.614 lei

- **Investitii in infrastructura : 12.689 lei**

- **Investitii in modernizarea capacitatilor de productie: 221.913 lei**

-Avansuri acordate pentru investitii, nedecontate : 190.471 lei

Concluzionand, AEROSTAR a alocat 82% din fondurile destinate realizarii investitiilor, pentru achizitia de masini cu comanda numerica si a altor echipamente necesare programelor de mentenanta ,conversie avioane civile, fabricatie aerostructuri, procese speciale si 18% pentru investitii in infrastructura si modernizarea caminelor de nefamilisti, camine aflate in proprietatea societatii.

Evaluarea activitatii de cercetare si dezvoltare

Volumul cheltuielilor de cercetare si dezvoltare realizat in perioada ianuarie-martie 2008, a fost de 924.661 lei , reprezentand 3,3 % din cifra de afaceri realizata de societate.

Programul de cercetare si dezvoltare este structurat pe 2 mari capitole:

- **Capitolul 1-Programul de dezvoltare** , prin care s-au abordat 11 teme cu derulare din anul anterior, pentru care s-au alocat si cheltuit 810.810 lei, societatea finantand 77 % din cheltuieli.
- **Capitolul 2-Programul de cercetare**, prin care s-au abordat 8 teme cu derulare din anul anterior, pentru care s-au cheltuit 113.852 lei , societatea finantand 48% din cheltuieli.

S.C. AEROSTAR S.A. BACAU
RAPORTUL CONSILIULUI DE ADMINISTRATIE
PENTRU TRIMESTRUL I 2008

Evaluarea aspectelor legate de calitate si impactul activitatii de baza a societatii asupra mediului inconjurator

Programul de calitate

Prin Programul de Calitate pe anul 2008, AEROSTAR si-a propus urmatoarele obiective :

- obtinerea certificatilor/autorizarilor necesare mentinerii si extinderii pietelor de desfacere interne si externe
- obtinerea autorizarii AEROSTAR pentru organizatia de instruire Part 147
- extinderea domeniului de certificare NADCAP pentru procese speciale
- certificarea Sistemului de management OHSAS
- reducerea numarului de reclamatii cu 10% fata de anul 2007.

Pentru realizarea acestor obiective, activitatile esentiale ale sistemului de management al calitatii au fost orientate spre:

- identificarea si combaterea mecanismelor care genereaza pierderi
- asigurarea unui feed-back al sistemului prin auditul intern si extern
- imbunatatirea proceselor tehnologice si, in primul rand a proceselor speciale, prin alinierea la cerintele NADCAP (agentie SUA pentru acreditarea proceselor speciale)
- alinierea la directivele europene, prin initierea procesului de implementare a Sistemului de Management de Mediu si a Sistemului de Management al Sanatatii si Securitatii Ocupationale.

Rezultatele obtinute in trimestrul I 2008, in domeniul calitatii, s-au concretizat in :

- cresterea capabilitatii laboratorului de incercari fizico-mecanice si a laboratorului de incercari nedistructive (NDT)
- reacreditarea NADCAP (agentie SUA pentru acreditarea proceselor speciale)
- extinderea domeniului de autorizare Part 145 pentru intretinere avioane BAE 146RJ
- cresterea numarului de salariati licentiati pentru activitatea de intretinere avioane civile

S.C. AEROSTAR S.A. BACAU
RAPORTUL CONSILIULUI DE ADMINISTRATIE
PENTRU TRIMESTRUL I 2008

Programul de mediu

Abordarea aspectelor legate de mediu de catre AEROSTAR se constituie in primul rând intr-o problema de responsabilitate sociala, care este tratata in corelatie strinsa cu prioritatile legate de dezvoltarea economica, sanatate si instruire. De aceea, ceea ce se realizeaza in companie legat de mediu are la baza o larga abordare economica si nu doar tratarea unor probleme sectoriale.

Prin programul de mediu pentru anul 2008, ca parte componenta a autorizatiilor de mediu pe care AEROSTAR le detine in prezent, s-au realizat masuri de prevenire si inlaturare a efectelor poluarii factorilor de mediu, in scopul conformarii cu legislatia de mediu, in vigoare.

In primele 3 luni ale anului 2008, nu s-au inregistrat incidente de mediu si nici poluari ale apelor uzate sau aerului peste valorile maxim admise de legislatia in vigoare.

In aceasta perioada , a fost demarat proiectul “Eliminarea ionilor de metale grele direct la sursa”, in colaborare cu specialistii Universitatii GH.ASACHI din IASI.

AEROSTAR a obtinut autorizarea pentru sursele de emisie “Gaze cu efect de sera”, pentru anul 2008.

Modalitatea si perioada de distributie a dividendelor repartizate din profitul anului 2007

In conformitate cu hotararea nr. 1 a Adunarii Generale Ordinare a Actionarilor din 10 aprilie 2008, privind repartizarea profitului realizat in anul 2007, pentru dividende s-a aprobat suma de 7.613.874 lei si un dividend brut pe actiune de 0,065 lei.

Adunarea Generala a Actionarilor a aprobat ca:

- data de 30 aprilie 2008 sa fie data de inregistrare in registrul actionarilor asupra caruia se rasfrang efectele hotaririlor luate in cadrul acestei sedinte
- perioada de distributie a tuturor dividendelor aferente anului 2007 sa fie pana la data de 10 octombrie 2008
- modalitatea de distributie sa fie, dupa caz, prin casieria societatii, prin transferuri bancare sau prin mandate postale.

S.C. AEROSTAR S.A. BACAU
RAPORTUL CONSILIULUI DE ADMINISTRATIE
PENTRU TRIMESTRUL I 2008

AEROSTAR pe piata bursiera

Evenimentele importante aparute in perioada 01 ianuarie –31 martie 2008 au facut obiectul raportarilor curente si periodice, fiind aduse la cunostinta institutiilor pietei de capital si actionarilor prin raportari, publicare in presa, in buletinul CNVM si in site-ul societatii ,conform reglementarilor legale , oferind tratament egal acestora.

Tranzactiile comerciale cu entitati afiliate , a caror valoare cumulata reprezinta echivalentul in lei a 50.000 euro, (“ tranzactii cu sine”) , efectuate si publicate de societate, au fost:

Denumire societate afiliata	Tip tranzactie	Valoare	
		USD	echivalent in lei
AEROSTAR M AINTENANCE INTERNATIONAL Ltd. Marea Britanie	servicii de mentenanta pentru aviatie, prestate de AEROSTAR Bacau	648.720	1.620.835

AEROSTAR si-a divizat (splitat) de zece ori valoarea nominala a actiunii, de la 2,5 lei la 0,25 lei .

In urma divizarii valorii nominale a actiunilor, AEROSTAR are un capital social de 29.284.133 lei, divizat in 117.136.530 actiuni cu valoarea nominala de 0,25 lei.

Pe data de 31 martie 2008, operatiunea de splitare a valorii nominale a actiunilor emise de Aerostar a fost inregistrata in registrul actionarilor tinut de Depozitarul Central S.A. Bucuresti, astfel incat incepand cu data de 2 aprilie 2008, a fost reluata tranzactionarea actiunilor AEROSTAR pe piata reglementata administrata de Bursa de Valori Bucuresti.

2. Descrierea pozitiei financiare si a performantelor S.C. AEROSTAR S.A. in trimestrul I 2008

Pozitia financiara a societatii , la data de 31 martie 2008 ,este reflectata de elementele din bilantul contabil.

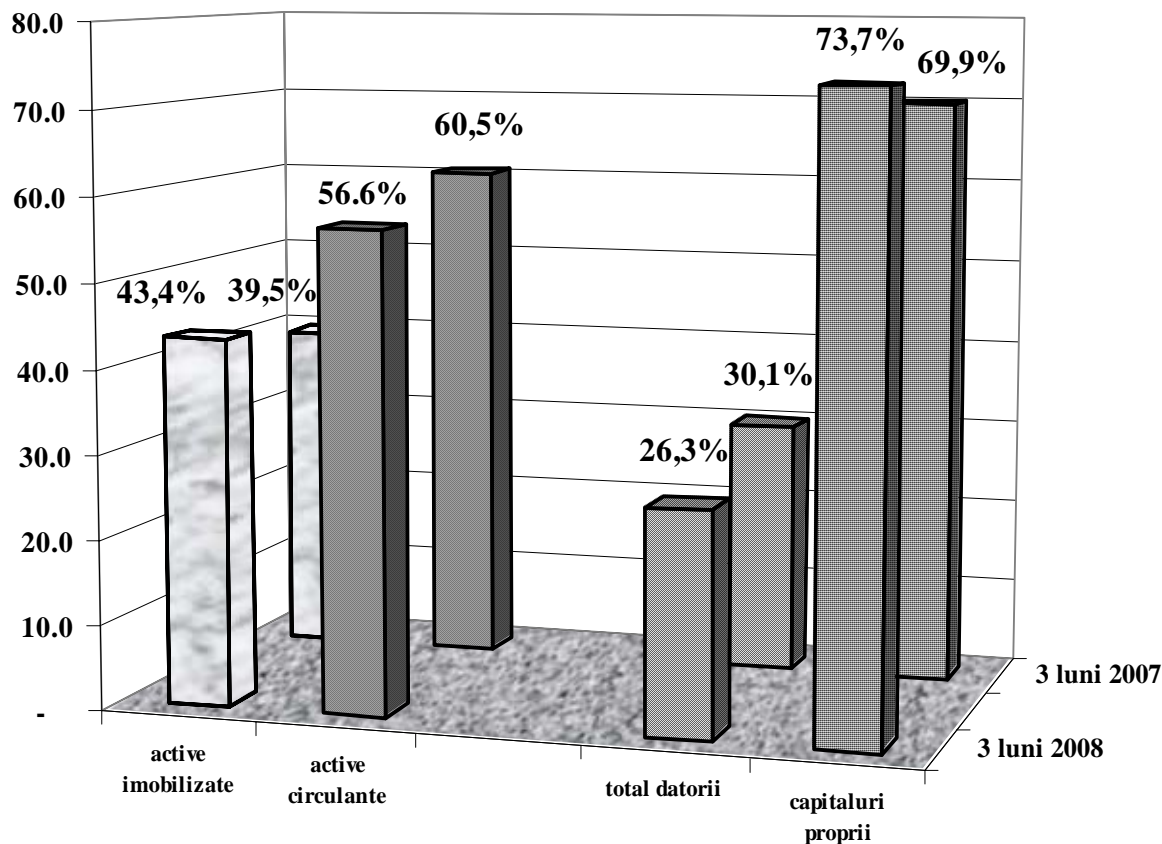
S.C. AEROSTAR S.A. BACAU
RAPORTUL CONSILIULUI DE ADMINISTRATIE
PENTRU TRIMESTRUL I 2008

Elemente de bilant

	Elemente de bilant (lei)	31.03.2007	31.03.2008
	TOTAL ACTIVE, din care:	96.091.644	90.518.908
A	Active imobilizate	38.002.536	39.146.310
B	Active curente- total, din care:	58.089.108	51.372.598
	-stocuri	20.038.498	27.367.533
	-creante	12.627.021	18.222.469
	-casa si conturi la banci	25.423.589	5.782.596
	TOTAL PASIVE , din care:	96.091.644	90.518.908
C	Datorii curente	16.006.810	18.572.495
D	Datorii pe o perioada mai mare de un an	813.168	433.565
E	Provizioane	12.104.829	4.808.599
F	Total capitaluri proprii, din care:	66.992.229	66.549.609
	- capital social	29.284.133	29.284.133
	- rezerve din reevaluare	16.522.383	16.481.250
	- rezerve	8.678.072	11.539.833
	- rezultatul reportat	12.356.199	9.226.928
	- rezultatul perioadei	168.268	16.925

Structura elementelor bilantiere ale companiei la data de 31.03.2008, prezentate ca pondere in total activ si ,respectiv, ca pondere in total pasiv (datorii si capitaluri proprii), comparativ cu elementele bilantiere la data de 31.03.2007, se prezinta astfel:

S.C. AEROSTAR S.A. BACAU
RAPORTUL CONSILIULUI DE ADMINISTRATIE
PENTRU TRIMESTRUL I 2008



Elemente de venituri si cheltuieli

Performanta financiara a societatii este reflectata de elementele de venituri si cheltuieli realizate, comparate cu trimestrul I 2007:

S.C. AEROSTAR S.A. BACAU
RAPORTUL CONSILIULUI DE ADMINISTRATIE
PENTRU TRIMESTRUL I 2008

Elemente de venituri si cheltuieli (lei)	TRIMESTRUL I 2007	TRIMESTRUL I 2008
• Venituri totale	29.841.329	40.785.162
• Venituri din exploatare, din care:	29.293.933	40.263.641
- <i>Cifra de afaceri</i>	24.692.254	27.755.874
• Venituri financiare	547.396	521.521
• Cheltuieli totale	29.673.061	40.695.609
• Cheltuieli de exploatare, din care:	29.597.167	40.471.215
~ Cheltuieli materiale	11.011.460	16.523.856
~ Cheltuieli cu personalul (inclusiv tichete de masa)	10.680.600	12.244.728
~ Cheltuieli privind amortizarea	1.576.148	1.982.028
~ Cheltuieli privind provizioanele	658.722	2.751.063
~ Alte cheltuieli de exploatare	5.670.237	6.969.540
• Cheltuieli financiare	75.894	224.394
• Rezultatul din exploatare (pierdere)	(303.234)	(207.574)
• Rezultatul financiar	471.502	297.127
REZULTATUL BRUT (PROFIT)	168.268	89.553
REZULTATUL NET (PROFIT)	168.268	16.925

Elemente de Cash-flow

Elemente de cash-flow	TRIMESTRUL I 2007	TRIMESTRUL I 2008
A. Trezorerie neta din activitatea de exploatare	(22.423.433)	8.622.309
B. Trezorerie neta din activitatea de investitii	(308.314)	(1.260.355)
C. Trezorerie neta din activitatea de finantare	(2.169)	(3.548.132)
Cresterea neta a trezoreriei	(22.733.916)	3.813.822
Trezorerie la inceputul exercitiului financiar	48.157.505	1.968.774
Trezorerie la 31 martie	25.423.589	5.782.596

PRESEDINTE CA & DIRECTOR GENERAL
GRIGORE FILIP

VICEPRESEDINTE CA & DIRECTOR FINANCIAR
DORU DAMASCHIN

B. INDICATORI ECONOMICO-FINANCIARI

Denumirea indicatorului	Mod de calcul	Rezultat
1.Indicatorul lichiditatii curente ¹⁾	Active curente /Datorii curente	2,77
2.Indicatorul gradului de indatorare ²⁾	Capital imprumutat /Capital propriu x 100	0
	Capital imprumutat/Capital angajat x100	0
3.Viteza de rotatie a debitelor-clienti ³⁾	Sold mediu clienti /Cifra de afaceri x 90	50,46
4.Viteza de rotatie a activelor imobilizate ⁴⁾	Cifra de afaceri /Active imobilizate	0,71

Nota:

¹⁾ Oferă garanția acoperirii datoriilor curente din activele curente. Valoarea recomandată acceptabilă este aproximativ 2.

²⁾ Exprima eficacitatea managementului riscului de credit, indicând potențiale probleme de finanțare, lichiditate, cu influențe în onorarea angajamentelor asumate.

Capital imprumutat = Credite peste 1 an
Capital angajat = Capital imprumutat + Capital propriu

³⁾ Exprima eficacitatea societății în colectarea creanțelor sale, respectiv numărul de zile până la data la care debitorii își achită datoriile către societate.

⁴⁾ Exprima eficacitatea managementului activelor imobilizate, prin examinarea cifrei de afaceri

Președinte
GRIGORE FILIP

Director Financiar
DORU DAMASCHIN